



**ESTUDIO DE SEGUIMIENTO DE**  
**EGRESADOS DE**  
**POSGRADO**  
**INFORME GLOBAL DE RESULTADOS**





# **DIRECTORIO**

**DR. ENRIQUE FERNÁNDEZ FASSNACHT**  
**Rector General**

**MTRA. IRIS SANTACRUZ FABILA**  
**Secretaria General**

**MTRA. GABRIELA PALOMA IBÁÑEZ VILLALOBOS**  
**Rectora de la Unidad Azcapotzalco**

**DR. ARTURO ROJO DOMÍNGUEZ**  
**Rector de la Unidad Cuajimalpa**

**DR. JAVIER VELÁZQUEZ MOCTEZUMA**  
**Rector de la Unidad Iztapalapa**

**DR. JOSÉ FRANCISCO FLORES PEDROCHE**  
**Rector de la Unidad Lerma**

**DR. CUAUHTÉMOC VLADIMIR PÉREZ LLANAS**  
**Rector de la Unidad Xochimilco**



# PRÓLOGO

La Universidad Autónoma Metropolitana muestra los logros obtenidos a lo largo de 35 años de intensa vida académica, en la calidad de los profesionales e investigadores formados en sus aulas, lo cual se manifiesta en los resultados de este Primer Estudio sobre la Trayectoria de los Egresados de Posgrado.

La Universidad hoy tiene sumo interés en fomentar, mantener y fortalecer la comunicación y el acercamiento con todos sus egresados. Esta actividad resulta primordial para el cumplimiento de nuestras funciones sustantivas, pues reconocemos el potencial que tiene para la construcción de una institución educativa mejor, con mayores niveles de calidad y pertinencia. Sin duda, los egresados representan un primer vínculo con los sectores social y productivo.

Estoy seguro que este estudio será útil para apoyar la toma de decisiones y para continuar fortaleciendo la calidad de los procesos formativos, especialmente del posgrado, en esta Casa de Estudios.

Mi agradecimiento a todos los egresados que plasmaron en las encuestas sus comentarios y opiniones, lo cual nos permitió contar con este documento, producto del trabajo colegiado.

Reconozco el apoyo recibido del Programa Integral de Fortalecimiento Institucional (PIFI), en sus versiones 3.0, 3.1 y 3.2, con lo que se auspició el inicio del proyecto.

Agradezco la colaboración y entusiasmo de todos los que participaron en la realización de este estudio, resultado de un esfuerzo institucional.

Dr. Enrique Pablo Alfonso Fernández Fassnacht  
Febrero 2010

# CONTENIDO

Prólogo

Directorio

## 1. Aspectos generales

- 1.1. Objetivo general
- 1.2. Objetivos particulares

## 2. Diseño metodológico

- 2.1. Universo de estudio
- 2.2. Instrumento de aplicación
- 2.3. Validación de base de datos y localización domiciliaria
- 2.4. Aplicación del instrumento
- 2.5. Organización de la información

## 3. Tablas y gráficos de resultados

- 3.1. Datos generales
- 3.2. Experiencia profesional
- 3.3. Información académica
- 3.4. Financiamiento educativo
- 3.5. Experiencia profesional en investigación
- 3.6. Formación de recursos humanos
- 3.7. Satisfacción con la institución

**Créditos**



## ASPECTOS GENERALES

Los resultados de este estudio forman parte de la gran cantidad de información que, a través del Sistema de Información de Estudiantes, Egresados y Empleadores (SIEEE), se ha captado y procesado permanente y consistentemente desde 2005.

El proyecto sustenta como línea principal, bajo un enfoque sistemático e integral, brindar herramientas a la Institución para:

- La creación, desarrollo e implementación de políticas educativas.
- La adecuación y/o modificación de planes y programas de estudio.
- El fortalecimiento de la calidad en la formación académica.

En este proyecto participan de manera colaborativa, junto con la Rectoría General, las Unidades Azcapotzalco, Iztapalapa y Xochimilco.

### OBJETIVO GENERAL

El propósito fundamental de este estudio es tener indicios de las nuevas exigencias que plantea el ejercicio profesional a los egresados de posgrado, como consecuencia de las transformaciones económicas, sociales y tecnológicas para orientar los procesos de mejora y aseguramiento de la calidad de los planes y programas de estudio que ofrece la UAM.

### OBJETIVOS PARTICULARES

Captar información sobre la trayectoria profesional, la experiencia laboral, la producción académica y la satisfacción de los egresados de posgrado que facilite la retroalimentación curricular y la evaluación institucional.

Tener una perspectiva más amplia sobre la calidad y pertinencia del proceso de formación profesional a partir de las opiniones y sugerencias de los egresados en torno a su formación académica y profesional.

## DISEÑO METODOLÓGICO

Egresados de posgrado son aquellos que han concluido el 100% de créditos del plan de estudios, o bien se encuentran tramitando su grado académico. Para efectos de control escolar se consideran los estados académicos 6, 12, 15 y 16 del Archivo General de Alumnos (AGA).

Para el desarrollo de este estudio se obtuvo el AGA 07 Otoño generado en septiembre de 2007. Los cuatro estados académicos de egreso reconocidos por el AGA se describen en la siguiente tabla.

TABLA DE UNIVERSO DE ESTUDIO

Estado	Concepto	Descripción
6	Egresado	Alumno que concluyó sus créditos del plan de estudios, cubrió actividades académicas (aunque no tengan valor en créditos) y solicitó su certificado de estudios de especialización, maestría o doctorado.
12	Créditos cubiertos	Alumno que ya concluyó sus créditos del plan de estudios y actividades académicas requeridas, aunque éstas no tengan valor de créditos. No ha solicitado su certificado de estudios de especialización, maestría o doctorado, ni ha obtenido diploma de especialización ni grado académico de maestría o doctorado.
15	Alumno con diploma	Para el nivel de Especialización.
16	Alumno con grado	Para el nivel de Maestría y Doctorado.

## DISEÑO METODOLÓGICO

De acuerdo con los propósitos de la investigación y dado el tamaño del universo de estudio -4 mil 924 casos- se decidió aplicar la encuesta a todos los egresados de los programas de posgrado; es decir, se trató de realizar un censo.

TABLA DE UNIVERSO DE ESTUDIO

UNIDAD	N° DE EGRESADOS
<b>AZCAPOTZALCO</b>	<b>894</b>
Ciencias Básicas e Ingeniería	202
Ciencias Sociales y Humanidades	377
Ciencias y Artes para el Diseño	315
<b>IZTAPALAPA</b>	<b>2557</b>
Ciencias Básicas e Ingeniería	1007
Ciencias Sociales y Humanidades	905
Ciencias Biológicas y de la Salud	645
<b>XOCHIMILCO</b>	<b>1473</b>
Ciencias Sociales y Humanidades	816
Ciencias Biológicas y de la Salud	565
Ciencias y Artes para el Diseño	92
<b>TOTAL UNIDADES</b>	<b>4924</b>

# DISEÑO METODOLÓGICO

## INSTRUMENTO DE APLICACIÓN

Para cumplir con el propósito de obtener información que permita retroalimentar y mejorar los programas de posgrado que ofrece la Universidad Autónoma Metropolitana, el grupo institucional de trabajo orientó sus primeros esfuerzos en el diseño de un cuestionario que tomara en cuenta las distintas necesidades de los programas de estudio de posgrados de las Unidades Académicas de la UAM, por lo que las observaciones y sugerencias de los Directores Divisionales y Coordinadores de los Programas fueron indispensables.

Así, el cuestionario permite obtener información acerca de la ubicación de los egresados en el mercado de trabajo y su desempeño profesional, la opinión que éstos tienen sobre la formación recibida además de las características de la organización académica y del programa de estudios cursado.

El cuestionario quedó constituido por un total de 65 reactivos que forman parte de los ocho apartados temáticos, integra información que va de los datos generales al grado de satisfacción con la Institución, organizando la información de acuerdo con las siguientes dimensiones de observación:

- I. Datos generales
- II. Experiencia profesional
- III. Información académica
- IV. Financiamiento educativo
- V. Experiencia profesional en investigación
- VI. Formación de recursos humanos especializados
- VII. Producción académica y profesional
- VIII. Satisfacción con la Institución y con el programa cursado

Las preguntas fueron cerradas y de opción múltiple; y en algunos casos fueron preguntas abiertas. Los perfiles de desempeño escolar fueron complementados con información extraída del AGA.

Haga clic en el siguiente botón para ver el cuestionario:





## DISEÑO METODOLÓGICO

### VALIDACIÓN DE BASE DE DATOS Y LOCALIZACIÓN DOMICILIARIA DE LOS EGRESADOS

Una vez determinado el universo de estudio, se procedió a la validación de la base de datos, la cual consistió principalmente en verificar, vía telefónica, la veracidad y actualidad de los datos proporcionados por la Dirección de Sistemas Escolares. En esta etapa, se encontraron diversas dificultades, entre las que destacan: números telefónicos incorrectos o fuera de servicio, egresados que han cambiado su lugar de residencia, dificultades de localización en horarios regulares y resistencia de algunos familiares e incluso de los egresados para proporcionar datos de su domicilio actual.

Por tal motivo, se realizaron ajustes a la estrategia diseñada para la localización, los cuales consistieron en:

1. Apoyar la búsqueda a través de Directores Divisionales, Coordinadores de Programa y Coordinadores de Sistemas Escolares.
2. Prolongar los horarios de búsqueda por teléfono, principalmente por las noches y en fines de semana.
3. Establecer contacto por medio del correo electrónico con los egresados localizados para obtener datos de contacto de sus compañeros.
4. Diseño y puesta en operación de un sitio Web para el llenado del cuestionario.

#### **Aplicación del instrumento**

El proceso de aplicación del instrumento se realizó mediante entrevistas telefónicas; para ello se realizó un piloteo del cuestionario, el cual fue de gran utilidad, por una parte, para estimar la ilación lógica de las preguntas y para apreciar la forma como los encuestados las percibían y las contestaban; por otra, ayudó a hacer una estimación probable del tiempo requerido, en condiciones definidas de infraestructura, para ubicar al porcentaje de población y para el establecimiento de productividad por día, semana y mes.



## DISEÑO METODOLÓGICO

La base se recorrió más de 9 veces obteniéndose un resultado de 2 mil 447 cuestionarios aplicados, lo que representa la opinión del 49.70% de la población total que egresó de los programas de posgrado de la UAM, cifra que da representatividad y confiabilidad al estudio y permite hacer inferencias a nivel programa.

A continuación se presenta el universo de egresados y las encuestas realizadas por Unidad y División.

### ENCUESTAS APLICADAS Y PORCENTAJE DE RESPUESTA

Unidad	N° de alumnos	Encuestas aplicadas	Porcentaje de respuesta
<b>AZCAPOTZALCO</b>	<b>894</b>	<b>492</b>	<b>55.03</b>
Ciencias Básicas e Ingeniería	202	115	56.93
Ciencias Sociales y Humanidades	377	209	55.44
Ciencias y Artes para el Diseño	315	168	53.33
<b>IZTAPALAPA</b>	<b>2557</b>	<b>1245</b>	<b>48.69</b>
Ciencias Básicas e Ingeniería	1007	476	47.27
Ciencias Sociales y Humanidades	905	407	44.97
Ciencias Biológicas y de la Salud	645	362	56.12
<b>XOCHIMILCO</b>	<b>1473</b>	<b>710</b>	<b>48.20</b>
Ciencias Sociales y Humanidades	816	379	46.45
Ciencias Biológicas y de la Salud	565	276	48.85
Ciencias y Artes para el Diseño	92	55	59.78
<b>TOTAL UNIDADES</b>	<b>4924</b>	<b>2447</b>	<b>49.70</b>

## DISEÑO METODOLÓGICO






Una vez determinado el universo de estudio, se validó la base de datos. La aplicación del cuestionario y la validación de la base de datos estuvo a cargo del Centro de Contacto y Atención Telefónica de la UAM, lo cual contribuyó significativamente a la disminución de los costos del proyecto y, lo más relevante, garantizó la seguridad y confidencialidad de la información proporcionada por los egresados encuestados. Constituido en junio de 2006, este Centro está integrado por personal capacitado en estrategias de aplicación de entrevistas vía telefónica e *in situ*. Su principal enfoque es el de la generación y recepción de llamadas, que apoyan la obtención de información para el desarrollo de estudios, investigaciones y otros servicios.

### ORGANIZACIÓN DE LA INFORMACIÓN

La organización y captura de la información se realizó a través del programa Lotus Notes, el cual cuenta con diversas herramientas para el procesamiento y análisis estadístico de los datos, que permite la exportación de información y la ejecución de herramientas diseñadas en ambiente Windows, como reportadores, graficadores, procesadores de texto, hojas de cálculo, además de la aplicación SPSS (Statistical Package form the Social Sciences, por sus siglas en inglés). Esta plataforma de programación permite realizar una máscara de captura para la encuesta, el almacenamiento de la base de datos, así como emitir reportes estadísticos automatizados estandarizados y numéricos; los primeros, a partir de la correlación o asociación de las preguntas del cuestionario y los segundos para ser procesados y analizados.

Bajo este esquema, y una vez concluido el proceso de aplicación de las encuestas, las variables del estudio fueron organizadas en tablas resumen que expresan en números absolutos y porcentuales los principales resultados. Asimismo, la información generada puede ser analizada a nivel de toda la Universidad, por Unidad Académica y por programa de estudio.

## DATOS GENERALES

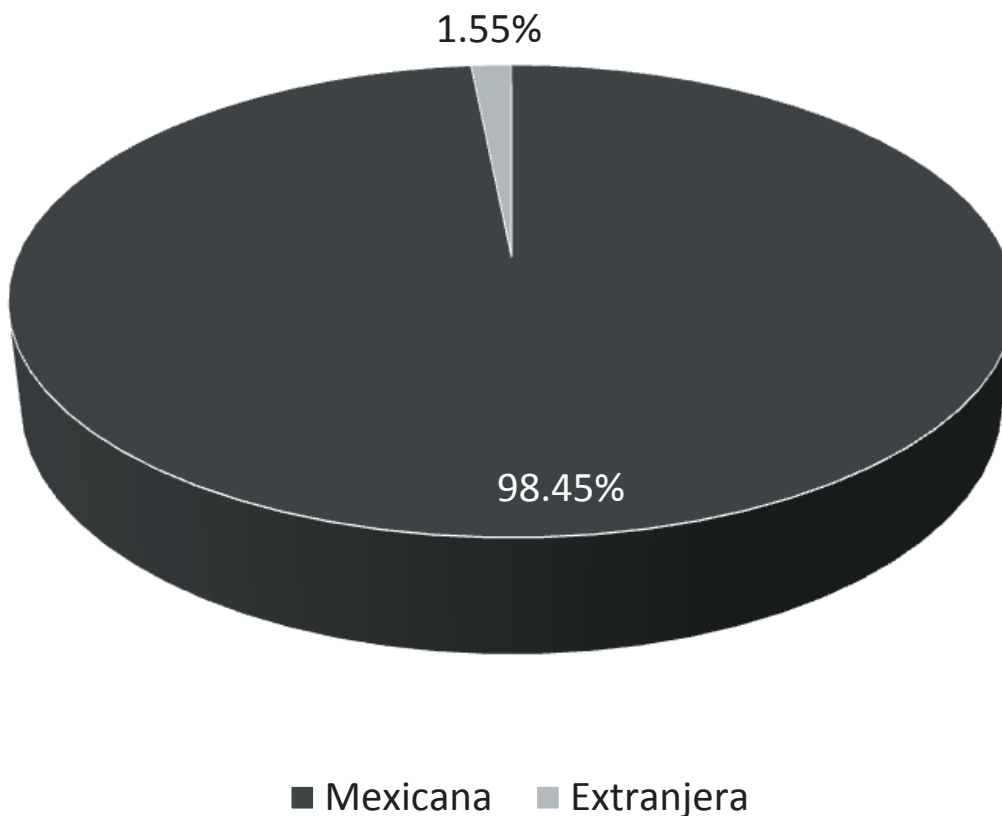
-  NACIONALIDAD
-  LUGAR DE NACIMIENTO
-  EDAD ACTUAL
-  ESTADO ACADÉMICO
-  PROMEDIO OBTENIDO



# NACIONALIDAD

## DATOS GENERALES

El análisis reporta que la mayoría de los egresados de los planes de estudio de posgrado de la UAM son de nacionalidad mexicana (98.45%).



# NACIONALIDAD

## DATOS GENERALES

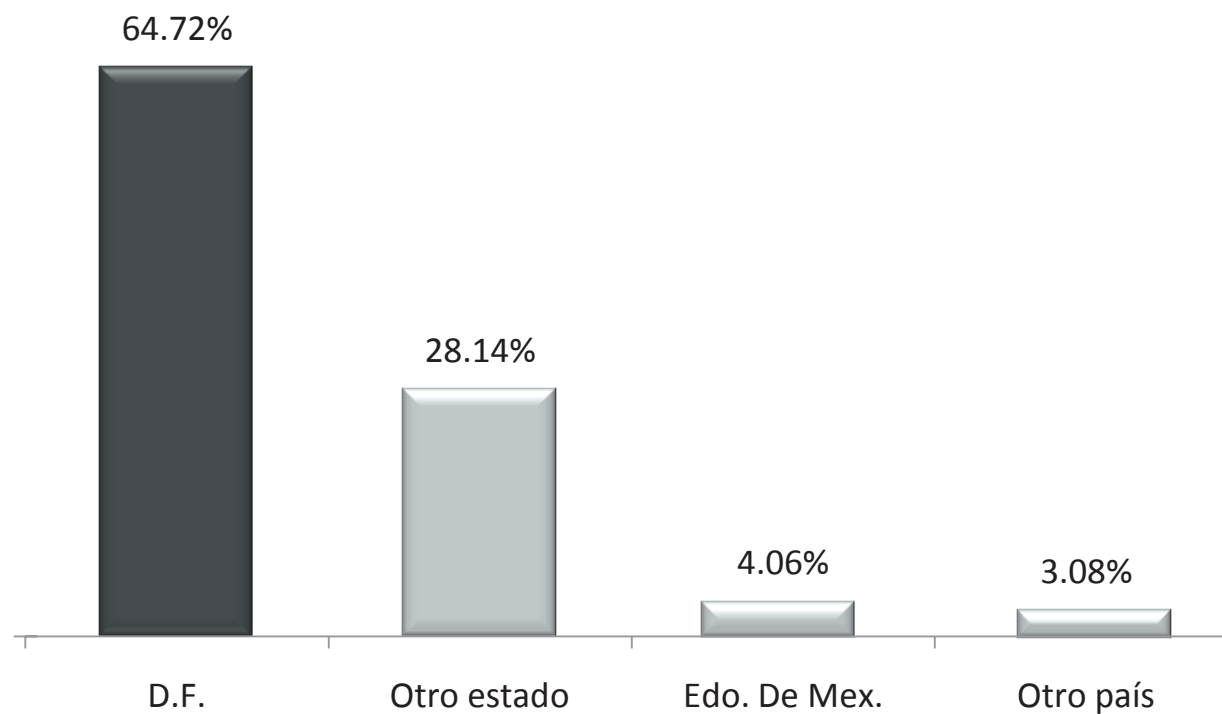
Por División Académica, se observa que CSH de la Unidad Iztapalapa, registra más egresados de nacionalidad extranjera con 3.37%, le sigue CAD de Azcapotzalco con 2.38% y, por último, CBS de Xochimilco con 1.27%.

Unidad	División	Mexicana	Extranjera
<b>Azcapotzalco</b>		<b>98.35</b>	<b>1.65</b>
	CBI	99.13	0.87
	CSH	98.52	1.48
	CAD	97.62	2.38
<b>Iztapalapa</b>		<b>98.22</b>	<b>1.78</b>
	CBI	99.16	0.84
	CSH	96.63	3.37
	CBS	98.76	1.24
<b>Xochimilco</b>		<b>98.95</b>	<b>1.05</b>
	CSH	98.94	1.06
	CBS	98.73	1.27
	CAD	00.00	0.00

## LUGAR DE NACIMIENTO

### DATOS GENERALES

Respecto al lugar de nacimiento de los egresados de posgrado, se observa que 64.72% son originarios del Distrito Federal, 28.14% nació en otro estado de la República Mexicana, 4.06% en el Estado de México y sólo un 3.08% nació en otro país.



# LUGAR DE NACIMIENTO

## DATOS GENERALES

Por Unidad Académica, en primer lugar se ubica Azcapotzalco con mayor número de egresados originarios del Distrito Federal (75.63%), le sigue Xochimilco (67.64%) y luego Iztapalapa (59.10%).

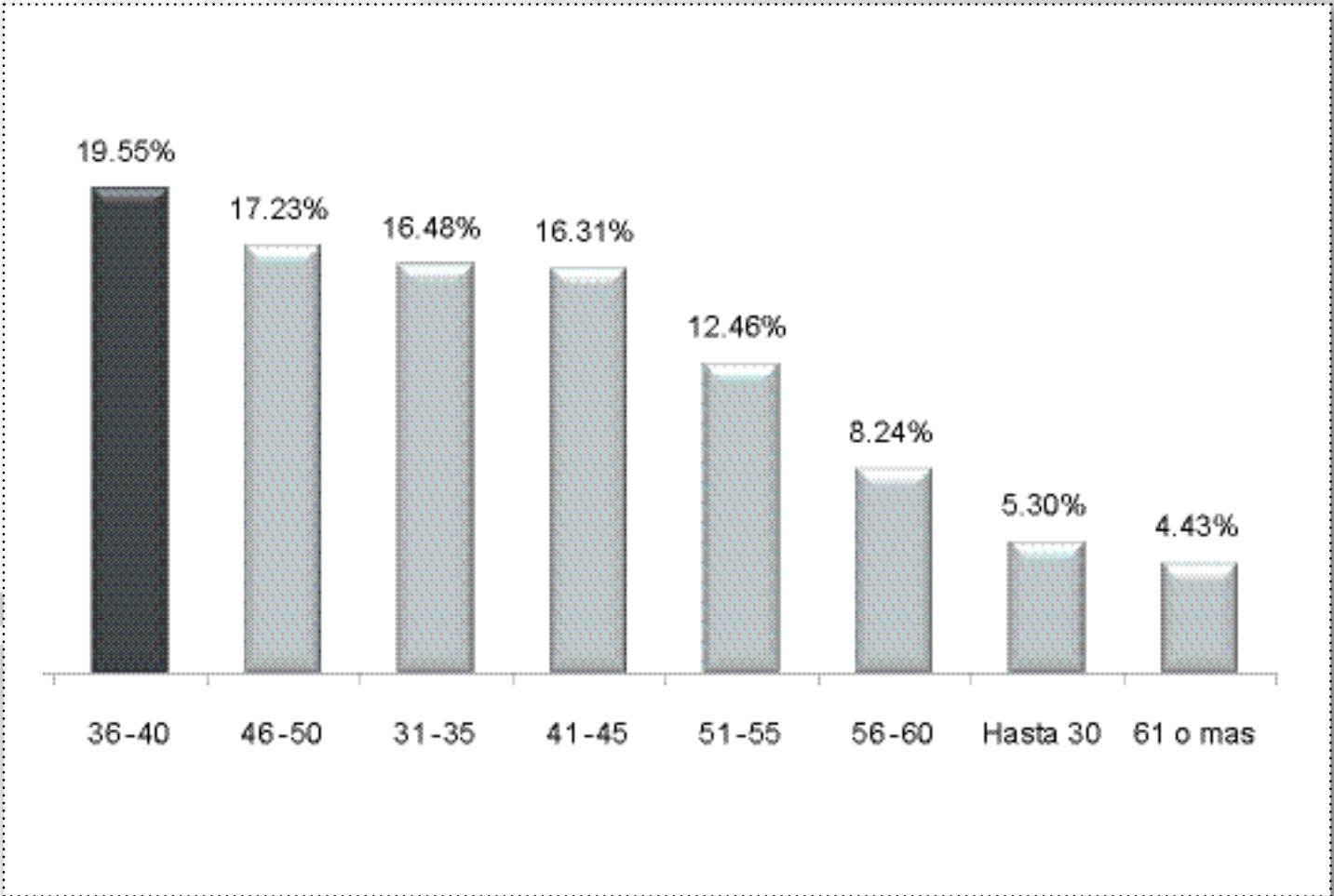
Unidad	División	Distrito Federal	Edo. de México	Otro estado	Otro país
<b>Azcapotzalco</b>		<b>75.63</b>	5.67	16.81	1.89
	CBI	<b>66.97</b>	7.34	24.77	0.92
	CSH	<b>76.24</b>	6.93	14.85	1.98
	CAD	<b>80.61</b>	3.03	13.94	2.42
<b>Iztapalapa</b>		<b>59.10</b>	4.03	33.78	3.09
	CBI	<b>50.11</b>	5.21	43.16	1.52
	CSH	<b>60.39</b>	3.67	29.83	6.11
	CBS	<b>68.27</b>	3.05	26.90	1.78
<b>Xochimilco</b>		<b>67.64</b>	2.91	25.46	3.99
	CSH	<b>64.96</b>	2.70	29.38	2.96
	CBS	<b>69.57</b>	3.04	21.74	5.65
	CAD	<b>78.43</b>	3.92	13.73	3.92



# EDAD

## DATOS GENERALES

Con relación a la variable edad, se encontró que entre la población de estudio predomina el intervalo que va de 36 a 40 años así lo refleja el 19.55%.



# EDAD

13

## DATOS GENERALES

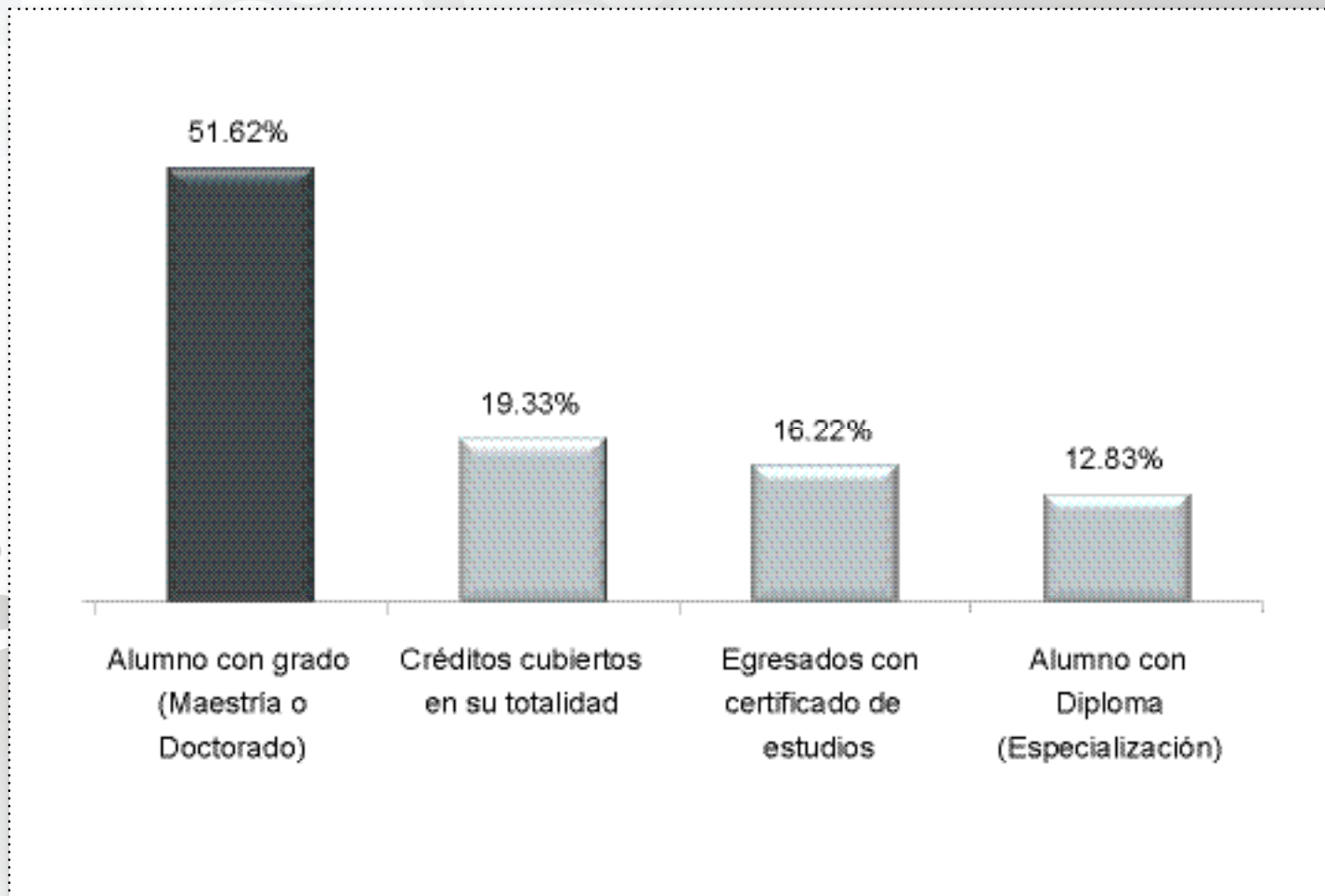
Unidad	División	Hasta 30	31 – 35	36 – 40	41 – 45	46 – 50	51 – 55	56 – 60	61 o más
<b>Azcapotzalco</b>		<b>5.98</b>	<b>22.68</b>	<b>26.40</b>	<b>17.11</b>	<b>11.55</b>	<b>7.01</b>	<b>5.15</b>	<b>4.12</b>
	CBI	11.40	21.05	<b>25.45</b>	18.42	10.53	7.89	2.63	2.63
	CSH	5.91	<b>24.14</b>	22.66	19.21	11.33	7.39	4.93	4.43
	CAD	2.38	22.02	<b>31.56</b>	13.69	12.50	5.95	7.14	4.76
<b>Iztapalapa</b>		<b>5.89</b>	<b>14.18</b>	<b>18.20</b>	<b>18.98</b>	<b>18.67</b>	<b>12.47</b>	<b>7.90</b>	<b>3.71</b>
	CBI	2.94	9.66	17.02	21.43	<b>22.69</b>	13.03	9.87	3.36
	CSH	8.72	15.98	17.19	15.25	<b>19.62</b>	12.59	7.02	3.63
	CBS	6.47	17.66	<b>20.65</b>	19.90	12.94	11.69	6.47	4.22
<b>Xochimilco</b>		<b>3.60</b>	<b>16.43</b>	<b>17.06</b>	<b>10.33</b>	<b>18.62</b>	<b>16.59</b>	<b>11.27</b>	<b>6.10</b>
	CSH	2.87	13.22	14.66	12.07	<b>19.83</b>	17.24	12.64	7.47
	CBS	2.54	17.37	<b>18.22</b>	8.90	17.80	19.50	10.59	5.08
	CAD	12.73	<b>32.73</b>	27.27	5.45	14.55	0.00	5.45	1.82

Por Unidad Académica, los resultados son distintos ya que mientras en la Unidad Azcapotzalco el rango mayoritario es de 36 a 40, en la Unidad Iztapalapa es de 41 a 45 años, y en la Unidad Xochimilco es de 46 a 50 años de edad.

# ESTADO ACADÉMICO

## DATOS GENERALES

El análisis arroja que 51.62% de los egresados entrevistados cuentan con grado de Maestría o Doctorado, 19.33% son egresados con 100% de créditos cubiertos, 16.22% corresponde a egresados con certificado de estudios y, finalmente, 12.83% corresponde a egresados con Diploma por Especialización.



# ESTADO ACADÉMICO

15

## DATOS GENERALES

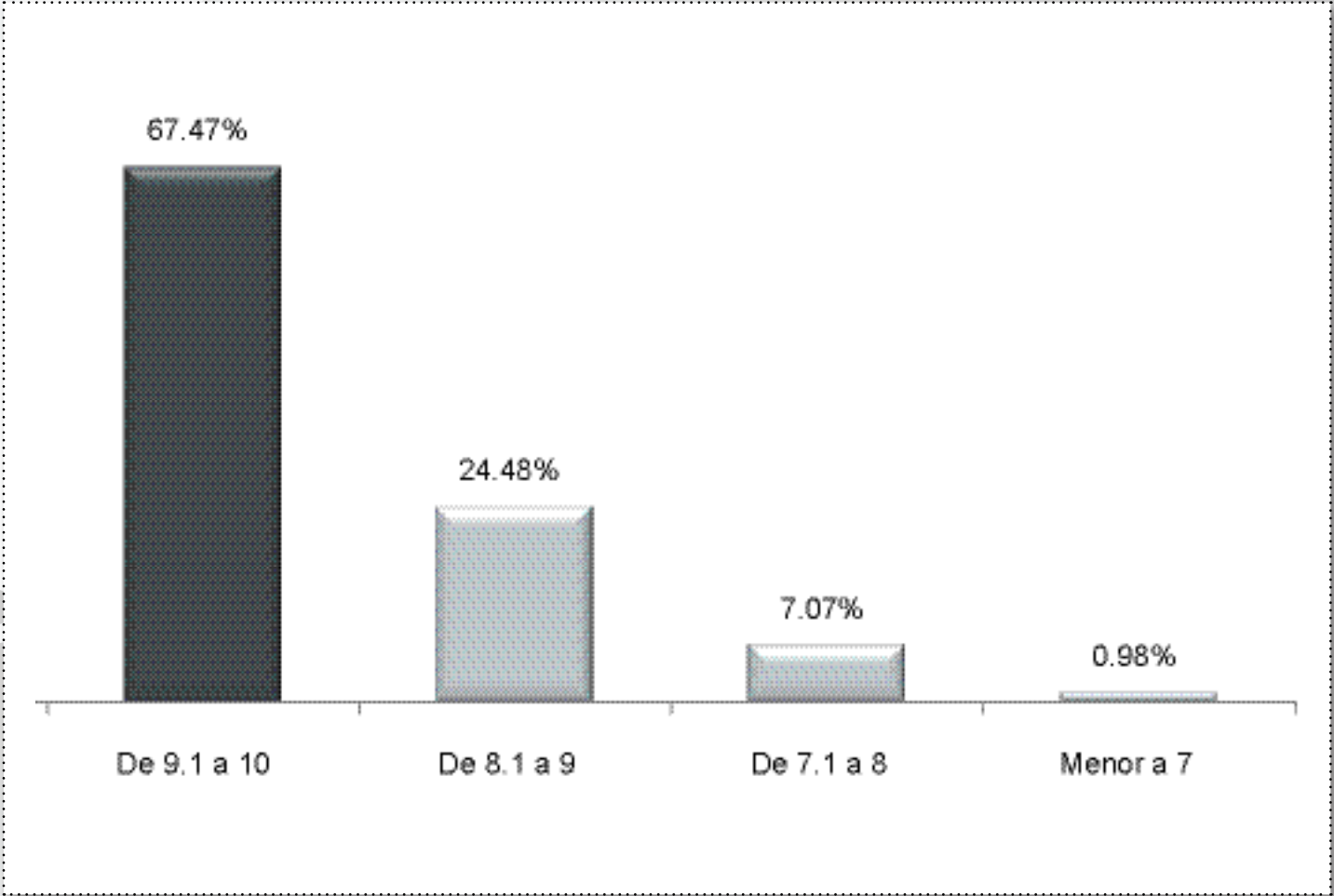
Unidad	División	Con certificado de estudios	Con 100% de créditos	Con Diploma de Especialización	Con grado de Maestría o Doctorado
<b>Azcapotzalco</b>		<b>8.85</b>	<b>29.42</b>	<b>22.22</b>	<b>39.51</b>
	CBI	18.26	9.57	0.00	<b>72.17</b>
	CSH	8.87	14.29	<b>42.36</b>	34.48
	CAD	2.38	<b>61.31</b>	13.10	23.21
<b>Iztapalapa</b>		<b>20.87</b>	<b>16.69</b>	<b>7.18</b>	<b>55.26</b>
	CBI	18.28	16.80	0.00	<b>64.92</b>
	CSH	26.68	19.71	12.26	<b>41.35</b>
	CBS	17.91	13.43	10.45	<b>58.21</b>
<b>Xochimilco</b>		<b>12.59</b>	<b>17.09</b>	<b>16.94</b>	<b>53.38</b>
	CSH	11.96	18.09	12.49	<b>57.46</b>
	CBS	13.14	9.74	27.97	<b>49.15</b>
	CAD	14.53	41.82	0.00	<b>43.65</b>

Con respecto al estado académico de los egresados, el 55.26% de la Unidad Iztapalapa, el 53.38% de la Unidad Xochimilco y el 39.51% de la Unidad Azcapotzalco, tienen el grado de Maestría o Doctorado.

# PROMEDIO OBTENIDO

## DATOS GENERALES

Con relación al promedio obtenido durante la trayectoria académica se encontró que la mayoría de los egresados de posgrado concluyen sus estudios con promedios que van del 9.1 a 10, rango que representa el 67.47% del total de la población entrevistada.



# PROMEDIO OBTENIDO

## DATOS GENERALES

Por Unidad Académica se observa la misma tendencia en toda la UAM. Ubicándose en primer lugar Iztapalapa con 78.83%, le sigue la Unidad Azcapotzalco con 58.65% y por último Xochimilco con 51.88% de los egresados entrevistados.

Unidad	División	Menor a 7	De 7.1 a 8	De 8.1 a 9	De 9.1 a 10
<b>Azcapotzalco</b>		<b>0.41</b>	<b>6.58</b>	<b>34.36</b>	<b>58.65</b>
	CBI	0.00	0.00	23.48	<b>76.52</b>
	CSH	0.49	6.90	40.39	<b>52.22</b>
	CAD	0.60	10.71	34.52	<b>54.17</b>
<b>Iztapalapa</b>		<b>0.15</b>	<b>3.25</b>	<b>17.77</b>	<b>78.83</b>
	CBI	0.21	2.10	19.33	<b>78.36</b>
	CSH	0.24	3.85	19.47	<b>76.44</b>
	CBS	0.00	3.98	14.18	<b>81.84</b>
<b>Xochimilco</b>		<b>3.00</b>	<b>14.84</b>	<b>30.28</b>	<b>51.88</b>
	CSH	1.59	12.50	31.65	<b>54.26</b>
	CBS	5.93	20.34	26.27	<b>47.46</b>
	CAD	0.00	7.27	38.18	<b>54.55</b>

## EXPERIENCIA PROFESIONAL



¿LABORÓ DURANTE LOS ESTUDIOS DE POSGRADO?



¿CAMBIÓ DE EMPLEO O SU POSICIÓN DESPUÉS DE EGRESAR DEL POSGRADO?



¿CUÁNTO TIEMPO TARDÓ EN INCORPORARSE AL MERCADO LABORAL DESPUÉS DE HABER CONCLUIDO SUS ESTUDIOS DE POSGRADO?



¿TIENE EMPLEO ACTUALMENTE?

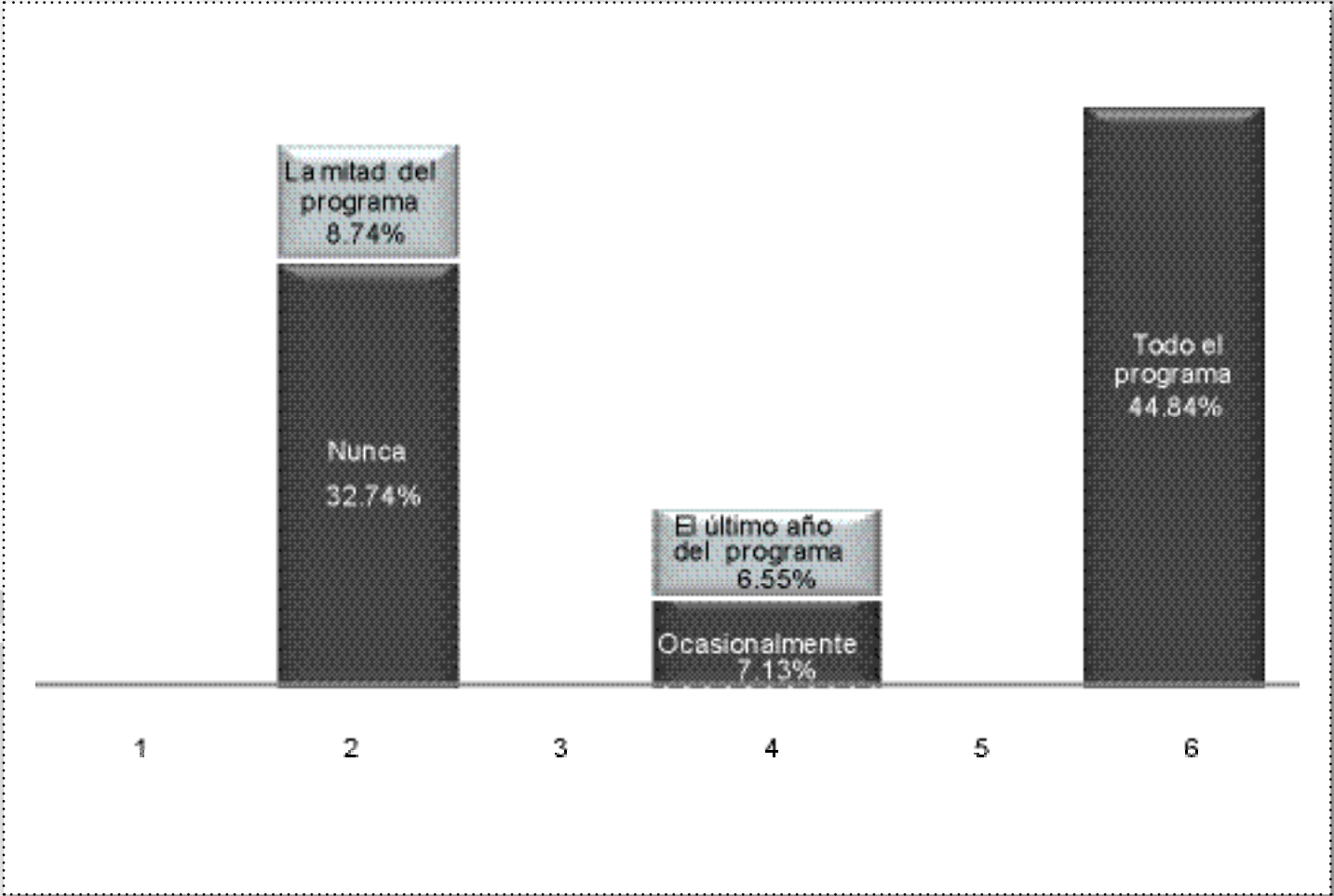
- LUGAR DE TRABAJO ACTUAL
- ACTIVIDAD PRINCIPAL QUE DESEMPEÑA
- ÁREA ESPECÍFICA DE APLICACIÓN
- TAMAÑO DE LA EMPRESA
- RÉGIMEN JURÍDICO AL QUE PERTENECE LA INSTITUCIÓN, EMPRESA U ORGANIZACIÓN
- RAMA O SECTOR



# LABORÓ DURANTE LOS ESTUDIOS DE POSGRADO

## EXPERIENCIA PROFESIONAL

En términos globales, se observa que la gran mayoría de los egresados se encontraba laborando al momento de cursar sus estudios de posgrado, así lo demuestra el 44.84% de respuesta.





# LABORÓ DURANTE LOS ESTUDIOS DE POSGRADO

20

## EXPERIENCIA PROFESIONAL

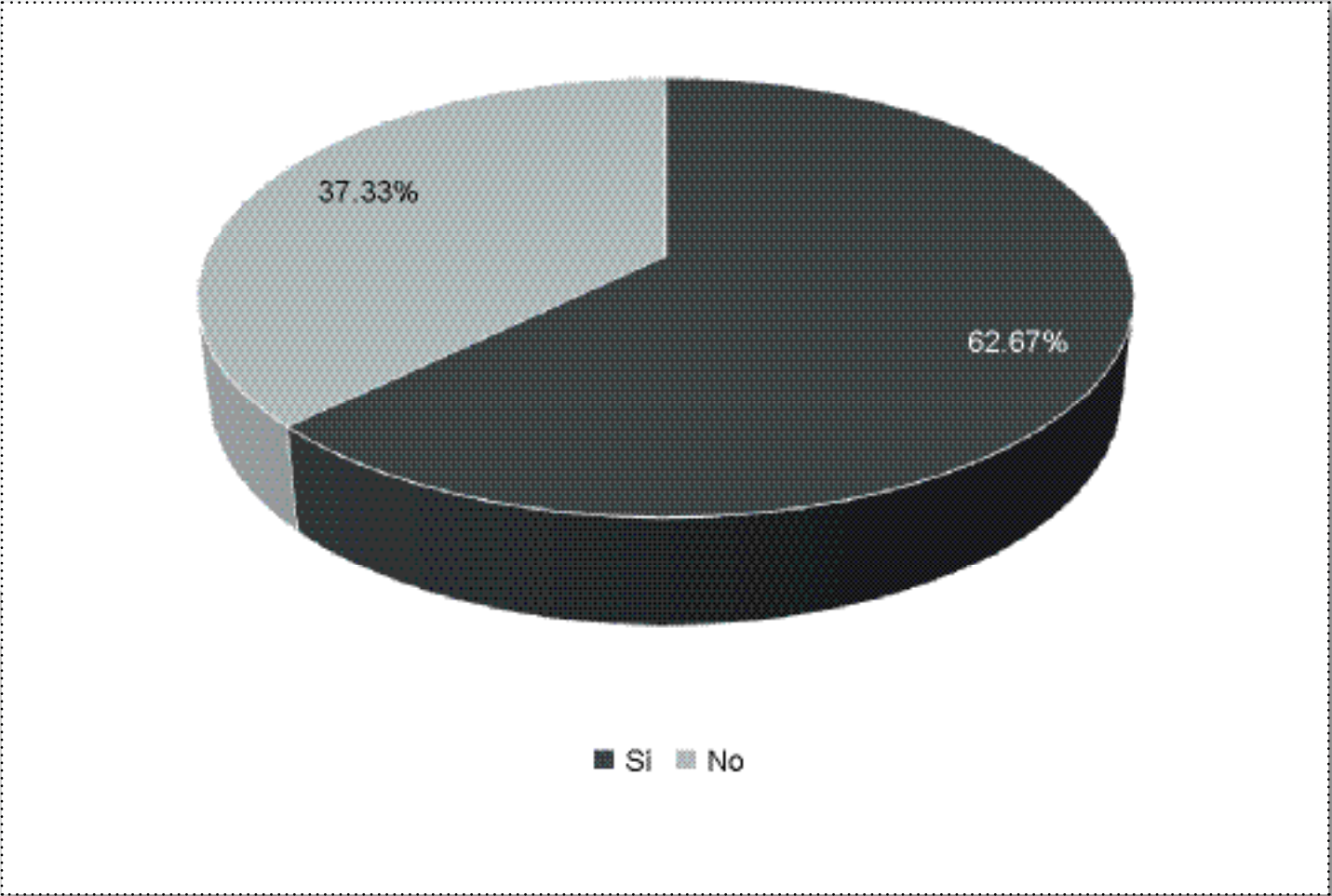
Unidad	División	Todo el programa	La mitad del programa	El último año del programa	Ocasionalmente	Nunca
<b>Azcapotzalco</b>		<b>59.79</b>	<b>8.13</b>	<b>4.16</b>	<b>4.38</b>	<b>23.54</b>
	CBI	<b>44.74</b>	8.77	10.53	5.26	30.70
	CSH	<b>59.70</b>	5.97	2.99	3.48	27.86
	CAD	<b>70.31</b>	10.30	1.21	4.85	13.33
<b>Iztapalapa</b>		<b>41.49</b>	<b>9.53</b>	<b>7.27</b>	<b>7.73</b>	<b>33.98</b>
	CBI	<b>46.73</b>	10.99	7.61	6.13	28.54
	CSH	34.87	11.14	7.02	10.17	<b>36.80</b>
	CBS	<b>42.13</b>	6.09	7.11	7.11	37.56
<b>Xochimilco</b>		<b>40.43</b>	<b>7.66</b>	<b>6.89</b>	<b>7.96</b>	<b>37.06</b>
	CSH	<b>42.74</b>	8.77	6.85	6.85	34.79
	CBS	37.61	6.40	6.84	6.41	<b>42.74</b>
	CAD	<b>37.04</b>	5.55	7.41	22.22	27.78

De acuerdo con los resultados obtenidos para cada una de las Unidades Académicas, el perfil es similar al general, ya que la opción más recurrente es la de todo el programa, sobresaliendo Azcapotzalco con el 59.79%, le sigue Iztapalapa con 41.49% y finalmente Xochimilco con 40.43%.

# CAMBIÓ DE EMPLEO O POSICIÓN DESPUÉS DE EGRESAR

## EXPERIENCIA PROFESIONAL

El resultado global de las tres unidades, destaca que el 62.67% de los egresados, cambiaron de empleo o su posición jerárquica después de haber egresado del programa de posgrado.



## CAMBIÓ DE EMPLEO O POSICIÓN DESPUÉS DE EGRESAR

### EXPERIENCIA PROFESIONAL

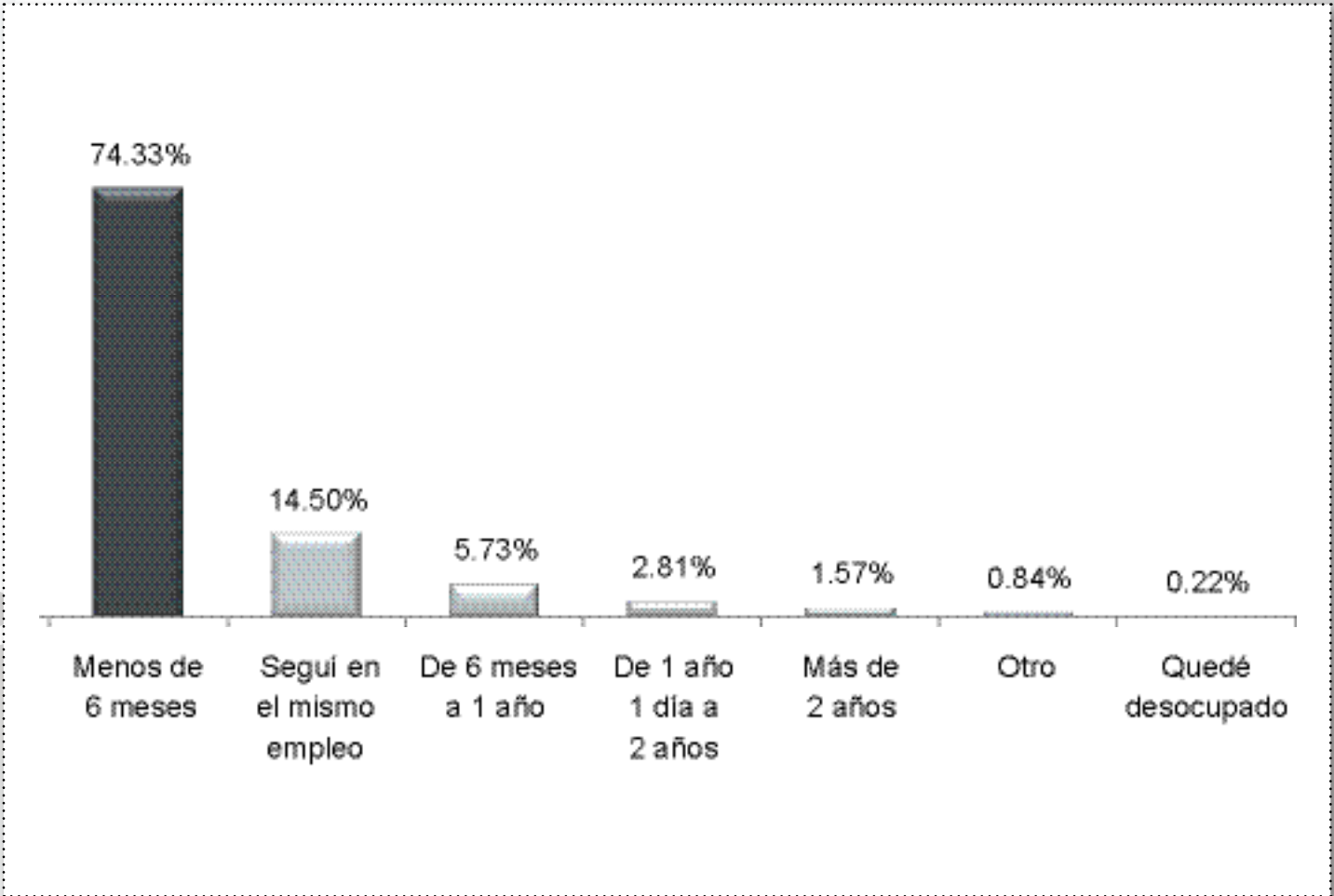
Haciendo el análisis por Unidad Académica, observamos que el resultado es similar al general, ya que destaca la opción de haber mejorado en su ámbito laboral. En este rubro la Unidad Xochimilco se ubica en primer lugar con 65.35%, seguido de 63.54% de la Unidad Iztapalapa y 57.66% de la Unidad Azcapotzalco.

Unidad	División	Sí	No
<b>Azcapotzalco</b>		<b>57.66</b>	<b>42.34</b>
	CBI	<b>65.82</b>	34.18
	CSH	<b>59.86</b>	40.14
	CAD	<b>50.38</b>	49.62
<b>Iztapalapa</b>		<b>63.54</b>	<b>36.46</b>
	CBI	<b>69.35</b>	30.65
	CSH	<b>61.42</b>	38.58
	CBS	<b>57.68</b>	42.32
<b>Xochimilco</b>		<b>65.35</b>	<b>34.65</b>
	CSH	<b>66.95</b>	33.05
	CBS	<b>67.19</b>	32.81
	CAD	<b>50.00</b>	<b>50.00</b>

# TIEMPO EN INTEGRARSE AL MERCADO LABORAL

## EXPERIENCIA PROFESIONAL

El 74.33% de los egresados de posgrado de la UAM afirman que en menos de 6 meses se incorporaron al mercado laboral y el 14.50% continuó con el mismo empleo.



# TIEMPO EN INTEGRARSE AL MERCADO LABORAL

24

## EXPERIENCIA PROFESIONAL

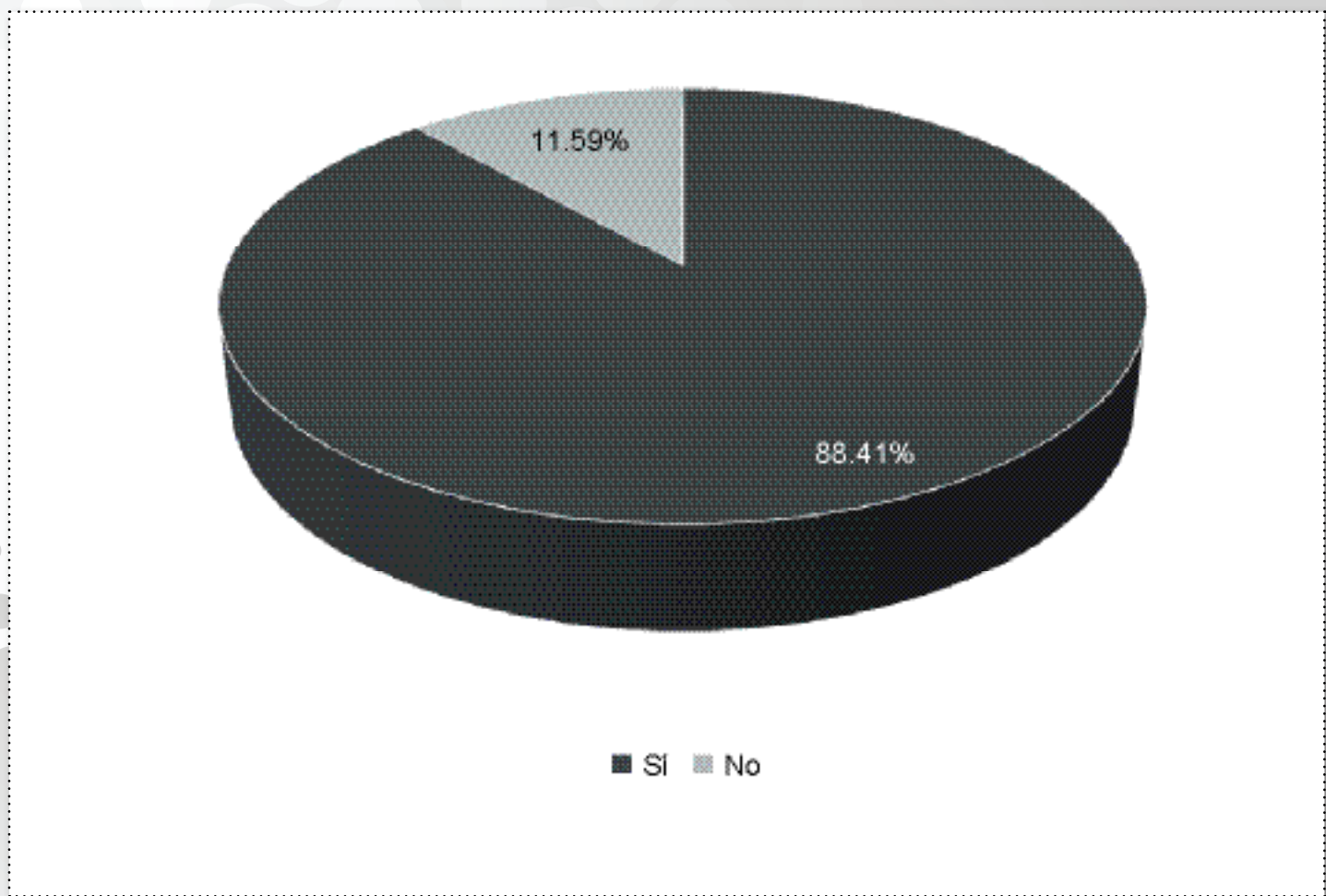
Unidad	División	Menos de 6 meses	6 meses a 1 año	1 a 2 años	Más de 2 años	Seguí en el mismo empleo	Quedé desocupado	Otro
<b>Azcapotzalco</b>		<b>70.09</b>	<b>6.09</b>	<b>1.94</b>	<b>0.55</b>	<b>20.78</b>	<b>0.00</b>	<b>0.55</b>
	CBI	<b>62.77</b>	9.57	1.06	0.00	26.60	0.00	0.00
	CSH	<b>66.43</b>	8.39	2.80	0.70	21.68	0.00	0.00
	CAD	<b>79.84</b>	0.81	1.61	0.81	15.32	0.00	1.61
<b>Iztapalapa</b>		<b>77.63</b>	<b>5.16</b>	<b>2.26</b>	<b>1.51</b>	<b>12.37</b>	<b>0.32</b>	<b>0.75</b>
	CBI	<b>77.62</b>	2.76	1.66	1.66	16.02	0.28	0.00
	CSH	<b>76.40</b>	7.64	2.43	0.69	9.72	0.69	2.43
	CBS	<b>78.93</b>	5.71	2.86	2.14	10.36	0.00	0.00
<b>Xochimilco</b>		<b>71.11</b>	<b>6.56</b>	<b>4.51</b>	<b>2.46</b>	<b>13.93</b>	<b>0.20</b>	<b>1.23</b>
	CSH	<b>71.11</b>	7.78	3.33	2.22	15.19	0.37	0.00
	CBS	<b>70.79</b>	5.06	7.30	3.37	10.11	0.00	3.37
	CAD	<b>72.50</b>	5.00	0.00	0.00	22.50	0.00	0.00

La información obtenida en las Divisiones Académicas muestra que, en su mayoría, los egresados se ubican en el mercado laboral en un lapso menor a seis meses de haber concluido su programa de posgrado; en este sentido CAD de la Unidad Azcapotzalco fue el que tuvo el mayor porcentaje con el 79.84%, seguido de 78.93% de CBS de la Unidad Iztapalapa y, por último, 72.50% de CAD de la Unidad Xochimilco.

# EMPLEO ACTUAL

## EXPERIENCIA PROFESIONAL

De acuerdo con el total de los datos obtenidos de las tres Unidades Académicas, se observa que 88.41% de los egresados de posgrado de la UAM se encuentra laborando.



## EMPLEO ACTUAL

### EXPERIENCIA PROFESIONAL

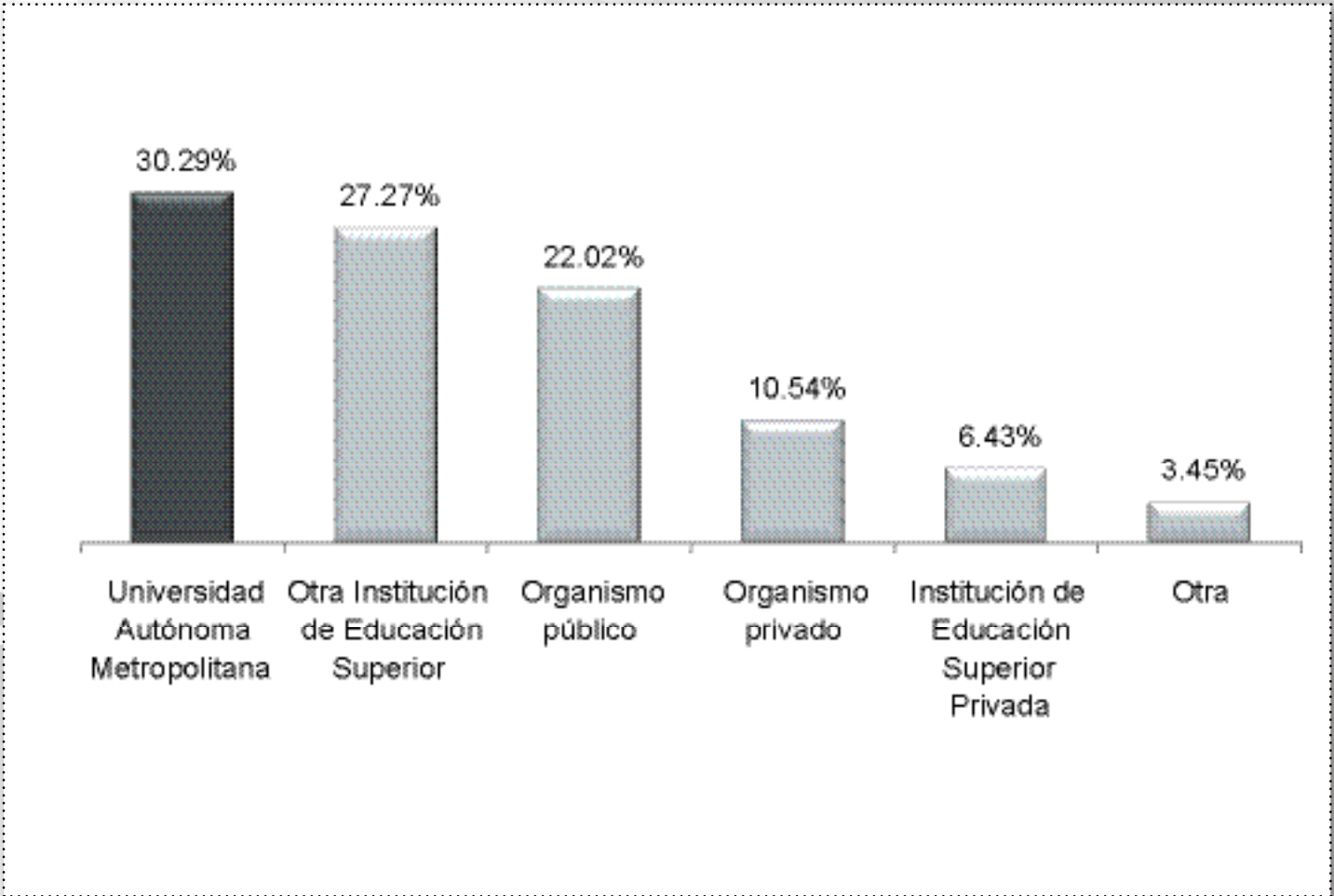
En el resultado por Unidad Académica destaca la Unidad Azcapotzalco con 90.52%, le sigue Xochimilco con 89.92% e Iztapalapa con 86.84%.

Unidad	División	Sí	No
<b>Azcapotzalco</b>		<b>90.52</b>	<b>9.48</b>
	CBI	<b>92.11</b>	7.89
	CSH	<b>89.16</b>	10.84
	CAD	<b>91.07</b>	8.93
<b>Iztapalapa</b>		<b>86.84</b>	<b>13.16</b>
	CBI	<b>91.18</b>	8.82
	CSH	<b>84.86</b>	15.14
	CBS	<b>83.75</b>	16.25
<b>Xochimilco</b>		<b>89.92</b>	<b>10.08</b>
	CSH	<b>87.73</b>	12.27
	CBS	<b>95.34</b>	4.66
	CAD	<b>81.48</b>	18.52

# LUGAR DE TRABAJO ACTUAL

## EXPERIENCIA PROFESIONAL

En cuanto al lugar de trabajo actual, 30.29% de los egresados labora en la Universidad Autónoma Metropolitana, 27.27% en otra Institución de Educación Superior y el 22.02% trabaja en un Organismo Público.





# LUGAR DE TRABAJO ACTUAL

28

## EXPERIENCIA PROFESIONAL

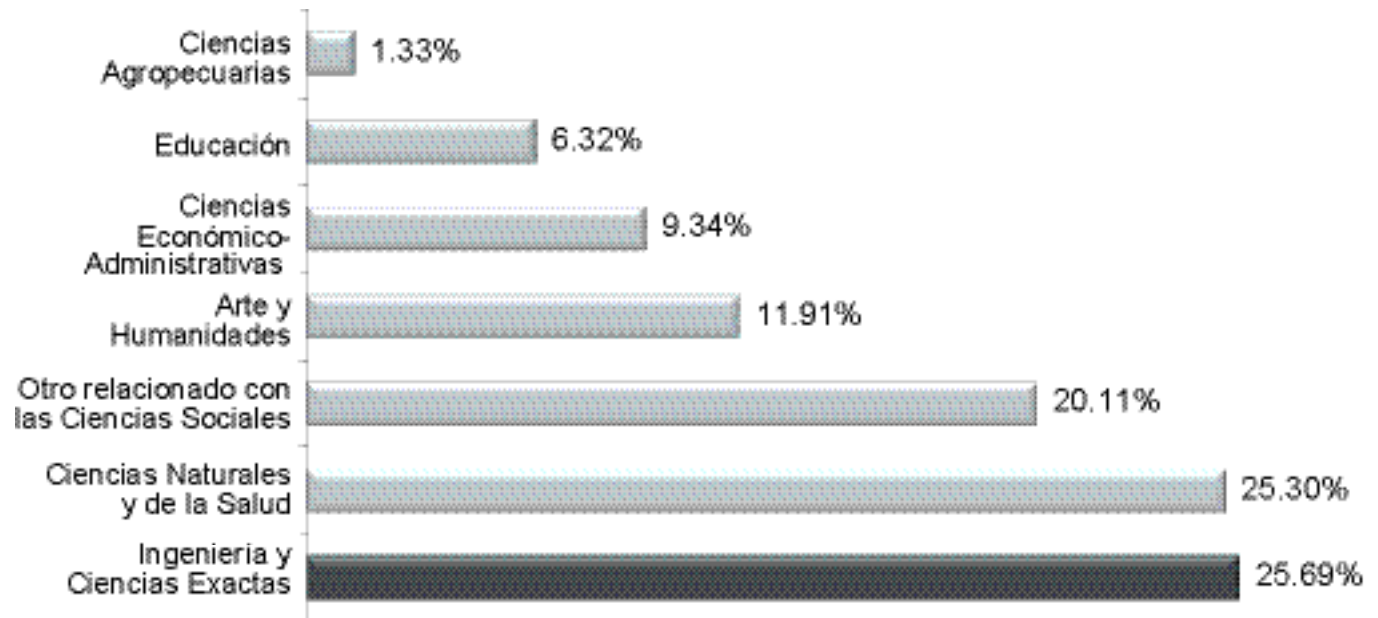
Unidad	División	Organismo público	Organismo privado	UAM	Otra IES Pública	Otra IES Privada	Otra
<b>Azcapotzalco</b>		<b>16.63</b>	<b>18.24</b>	<b>28.64</b>	<b>12.47</b>	<b>22.40</b>	<b>1.62</b>
	CBI	18.27	16.35	<b>34.90</b>	25.00	4.81	0.67
	CSH	19.44	5.56	17.22	<b>33.89</b>	22.22	1.67
	CAD	12.08	34.90	<b>38.26</b>	6.71	6.04	2.01
<b>Iztapalapa</b>		<b>17.89</b>	<b>5.78</b>	<b>36.31</b>	<b>4.43</b>	<b>31.62</b>	<b>3.97</b>
	CBI	15.97	2.55	<b>44.68</b>	30.32	4.40	2.08
	CSH	19.25	8.05	25.00	<b>41.09</b>	4.89	1.72
	CBS	18.96	7.65	<b>37.31</b>	23.24	3.97	8.87
<b>Xochimilco</b>		<b>34.03</b>	<b>13.89</b>	<b>19.97</b>	<b>5.73</b>	<b>22.57</b>	<b>3.81</b>
	CSH	<b>32.49</b>	13.25	17.67	28.08	5.99	2.52
	CBS	<b>40.75</b>	14.35	18.98	16.20	4.63	5.09
	CAD	11.63	16.28	<b>41.86</b>	13.95	9.30	6.98

La mayoría de los egresados de las Unidades Azcapotzalco e Iztapalapa laboran en la propia Universidad Autónoma Metropolitana (28.64% y 36.31%, respectivamente), en tanto que en la Unidad Xochimilco sobresale la opción de un Organismo Público con 34.03%.

## ÁREA ESPECÍFICA DE APLICACIÓN

### EXPERIENCIA PROFESIONAL

- En general, las áreas específicas de aplicación de conocimientos en las que los egresados de posgrado se desarrollan laboralmente son tres principalmente: Ingeniería y Ciencias Exactas (25.69%), Ciencias Naturales y de la Salud (25.30%) y otra relacionada con las Ciencias Sociales (20.11%).



# ÁREA ESPECÍFICA DE APLICACIÓN

30

## EXPERIENCIA PROFESIONAL

Unidad	División	Educación	Arte y Humanidades	Ingeniería y Ciencias Exactas	Ciencias Naturales y de la Salud	Ciencias Agropecuarias	Ciencias Económico-Administrativas	Otras
<b>Azcapotzalco</b>		11.35	<b>29.72</b>	23.43	4.35	0.24	11.59	19.32
	CBI	2.11	0.00	<b>81.05</b>	13.68	0.00	3.16	0.00
	CSH	19.32	10.80	0.57	2.27	0.56	23.30	<b>43.18</b>
	CAD	7.69	<b>72.73</b>	13.29	0.69	0.00	2.80	2.80
<b>Iztapalapa</b>		2.74	6.91	<b>38.13</b>	29.23	0.38	7.85	14.76
	CBI	0.72	0.00	<b>92.29</b>	5.06	0.00	1.69	0.24
	CSH	6.67	21.52	1.20	3.64	0.00	20.61	<b>46.36</b>
	CBS	1.28	0.64	5.13	<b>88.47</b>	1.28	2.56	0.64
<b>Xochimilco</b>		9.40	8.14	3.62	<b>33.45</b>	3.98	10.49	30.92
	CSH	11.80	5.90	4.59	7.21	6.56	16.72	<b>47.22</b>
	CBS	7.18	0.96	1.91	<b>77.99</b>	0.95	1.44	9.57
	CAD	2.56	<b>64.10</b>	5.13	0.00	0.00	10.26	17.95

Con relación al área específica de aplicación, en la Unidad Azcapotzalco el área que más se distingue es la de Arte y Humanidades con 29.72%; en la Unidad Iztapalapa es Ingeniería y Ciencias Exactas con 38.13%; y en Xochimilco la principal es el área de Ciencias Naturales y de la Salud con 33.45%.

# ACTIVIDAD PRINCIPAL QUE DESEMPEÑA

31

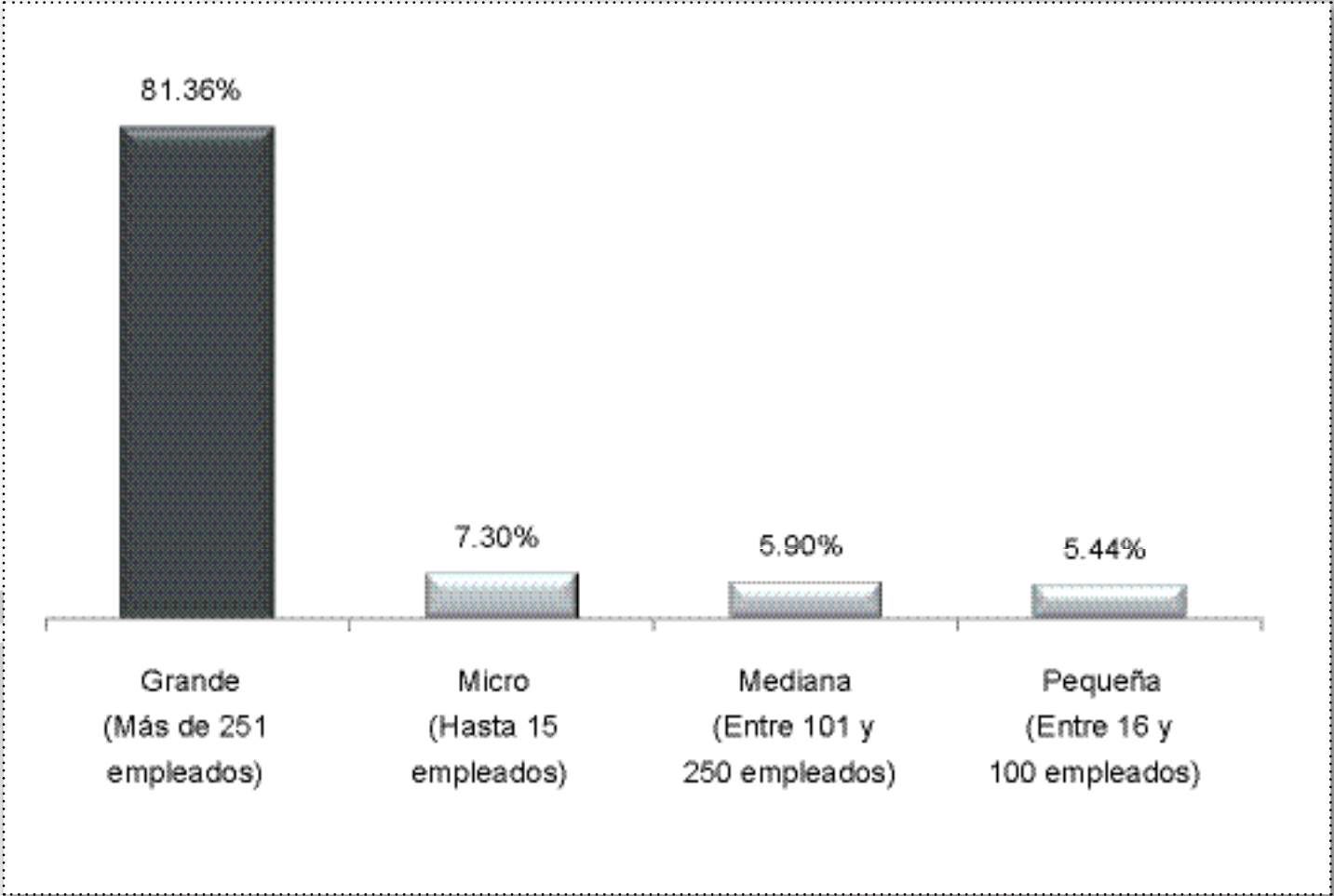
## EXPERIENCIA PROFESIONAL

Unidad	Azcapotzalco			Iztapalapa				Xochimilco				
División		CBI	CSH	CAD		CBI	CSH	CBS		CSH	CBS	CAD
Dirección	4.57	3.88	4.60	5.23	3.53	3.88	5.19	1.53	4.09	6.39	5.88	0.00
Coordinación	5.58	2.91	4.02	9.80	4.09	2.91	6.92	2.45	6.26	9.27	7.24	2.27
Dirección y coordinación de proyectos / obras	10.64	11.65	4.59	15.69	6.55	15.53	2.89	1.23	8.19	8.31	0.45	15.81
Administración y organización	1.03	1.94	1.15	0.00	0.48	0.00	1.44	0.00	2.82	2.56	1.35	4.55
Planeación y programación	2.04	1.94	2.87	1.31	10.38	29.13	2.01	0.00	0.47	0.96	0.45	0.00
Diagnóstico y evaluación	0.41	0.00	0.57	0.65	21.37	8.75	0.58	54.74	1.14	1.60	1.81	0.00
Investigación	24.13	33.00	17.82	21.57	13.38	0.97	39.16	0.00	24.18	32.56	26.24	13.74
Docencia	37.67	29.13	55.17	28.77	11.74	0.00	34.01	1.22	33.83	24.28	27.20	50.00
Capacitación	0.38	0.00	1.15	0.00	7.33	0.00	0.29	21.70	0.53	1.60	0.00	0.00
Análisis especializado (sistema, financiero, estadístico, etc.)	2.85	6.81	1.73	0.00	12.00	33.00	0.87	2.14	1.54	1.92	2.71	0.00
Asesoría y/o consultoría especializada	3.23	4.86	2.87	1.96	1.47	0.00	3.17	1.23	3.73	5.75	0.90	4.54
Atención a clientes, ventas y comercialización	1.39	0.97	0.58	2.61	0.30	0.00	0.29	0.61	1.23	0.96	0.45	2.27
Supervisión y control de calidad	1.93	1.94	0.57	3.27	2.22	4.86	0.58	1.22	1.48	1.28	3.16	0.00
Desarrollo de productos	1.61	0.97	0.58	3.27	3.26	0.00	0.00	9.79	1.67	0.00	0.45	4.55
Asesoría técnica y mantenimiento	0.43	0.00	0.00	1.30	0.93	0.97	0.29	1.53	0.86	0.32	2.26	0.00
Atención a pacientes y terapéutica	0.00	0.00	0.00	0.00	0.20	0.00	0.00	0.61	6.26	1.60	17.19	0.00
Publicidad y trabajo editorial	1.45	0.00	1.73	2.61	0.19	0.00	0.58	0.00	0.76	0.00	0.00	2.27
Año sabático	0.22	0.00	0.00	0.65	0.10	0.00	0.29	0.00	0.21	0.64	0.00	0.00
Otra	0.44	0.00	0.00	1.31	0.48	0.00	1.44	0.00	0.75	0.00	2.26	0.00

# TAMAÑO DE LA EMPRESA

## EXPERIENCIA PROFESIONAL

El 81.36% de los egresados encuestados afirmó que actualmente laboran en empresas y/o instituciones grandes.



## TAMAÑO DE LA EMPRESA

### EXPERIENCIA PROFESIONAL

En cuanto a las Divisiones Académicas, el tamaño de la empresa donde laboran actualmente la mayoría de los egresados es grande. Con el 94.01% se encuentra CBI de la Unidad Iztapalapa, le sigue CBI de Azcapotzalco con 82.86% y CBS de Xochimilco con 81.70%.

Unidad	División	Micro	Pequeña	Pequeña	Grande
<b>Azcapotzalco</b>		<b>10.05</b>	<b>7.99</b>	<b>9.59</b>	<b>72.37</b>
	CBI	0.95	7.62	8.57	<b>82.86</b>
	CSH	4.42	8.84	12.15	<b>74.59</b>
	CAD	23.03	7.23	7.24	<b>62.50</b>
<b>Iztapalapa</b>		<b>5.18</b>	<b>3.66</b>	<b>5.09</b>	<b>86.07</b>
	CBI	0.92	1.84	3.23	<b>94.01</b>
	CSH	5.13	6.27	7.12	<b>81.48</b>
	CBS	10.75	3.28	5.37	<b>80.60</b>
<b>Xochimilco</b>		<b>9.26</b>	<b>6.90</b>	<b>4.71</b>	<b>79.13</b>
	CSH	7.06	9.51	5.52	<b>77.91</b>
	CBS	11.16	3.57	3.57	<b>81.70</b>
	CAD	15.91	4.54	4.55	<b>75.00</b>

# RÉGIMEN JURÍDICO DEL LUGAR DEL TRABAJO

## EXPERIENCIA PROFESIONAL

En cuanto al régimen jurídico del lugar de trabajo actual de los egresados de posgrado se encontró que 79.54% labora en empresas y/o instituciones del sector público, 18.27% en el sector privado y finalmente, 2.19 en organizaciones no lucrativas.



## RÉGIMEN JURÍDICO DEL LUGAR DEL TRABAJO

### EXPERIENCIA PROFESIONAL

En las Unidades Académicas se observa la misma tendencia; el régimen jurídico que predomina del lugar de trabajo actual de los egresados de posgrado es el sector público. La Unidad Iztapalapa registra 85.63%, seguido de Xochimilco con 76.77% y, por último, Azcapotzalco con 67.73%.

Unidad	División	Público	Privado	Organización no lucrativa
<b>Azcapotzalco</b>		<b>67.73</b>	<b>31.35</b>	<b>0.92</b>
	CBI	<b>76.92</b>	22.12	0.96
	CSH	<b>71.83</b>	27.07	1.10
	CAD	<b>56.58</b>	42.76	0.66
<b>Iztapalapa</b>		<b>85.63</b>	<b>13.04</b>	<b>1.33</b>
	CBI	<b>90.54</b>	8.31	1.15
	CSH	<b>85.23</b>	12.50	2.27
	CBS	<b>79.70</b>	19.70	0.60
<b>Xochimilco</b>		<b>76.77</b>	<b>18.52</b>	<b>4.71</b>
	CSH	<b>77.92</b>	13.80	8.28
	CBS	<b>77.23</b>	22.32	0.45
	CAD	<b>65.91</b>	34.09	0.00



## RAMA O SECTOR DEL LUGAR DE TRABAJO

### EXPERIENCIA PROFESIONAL

La rama o sector al que pertenecen las instituciones y/o empresas donde laboran los egresados de posgrado corresponden en su mayoría al sector educativo; esta categoría representa el 70.92%.

UAM	%
Agrícola/Ganadera/Silvícola/etc.	0.71
Industria extractiva (minería)	0.56
Industria de la transformación o manufactura	1.27
Industria de la construcción	1.27
Comercio	0.85
Servicios bancarios	0.33
Transporte / comunicación <sup>36</sup>	0.47
Turismo	0.00
Educación	<b>70.92</b>
Servicios profesionales y técnicos	7.01
Servicios de salud	8.52
Otros servicios de gobierno	7.91
Otro	0.19

# RAMA O SECTOR DEL LUGAR DE TRABAJO

37

## EXPERIENCIA PROFESIONAL

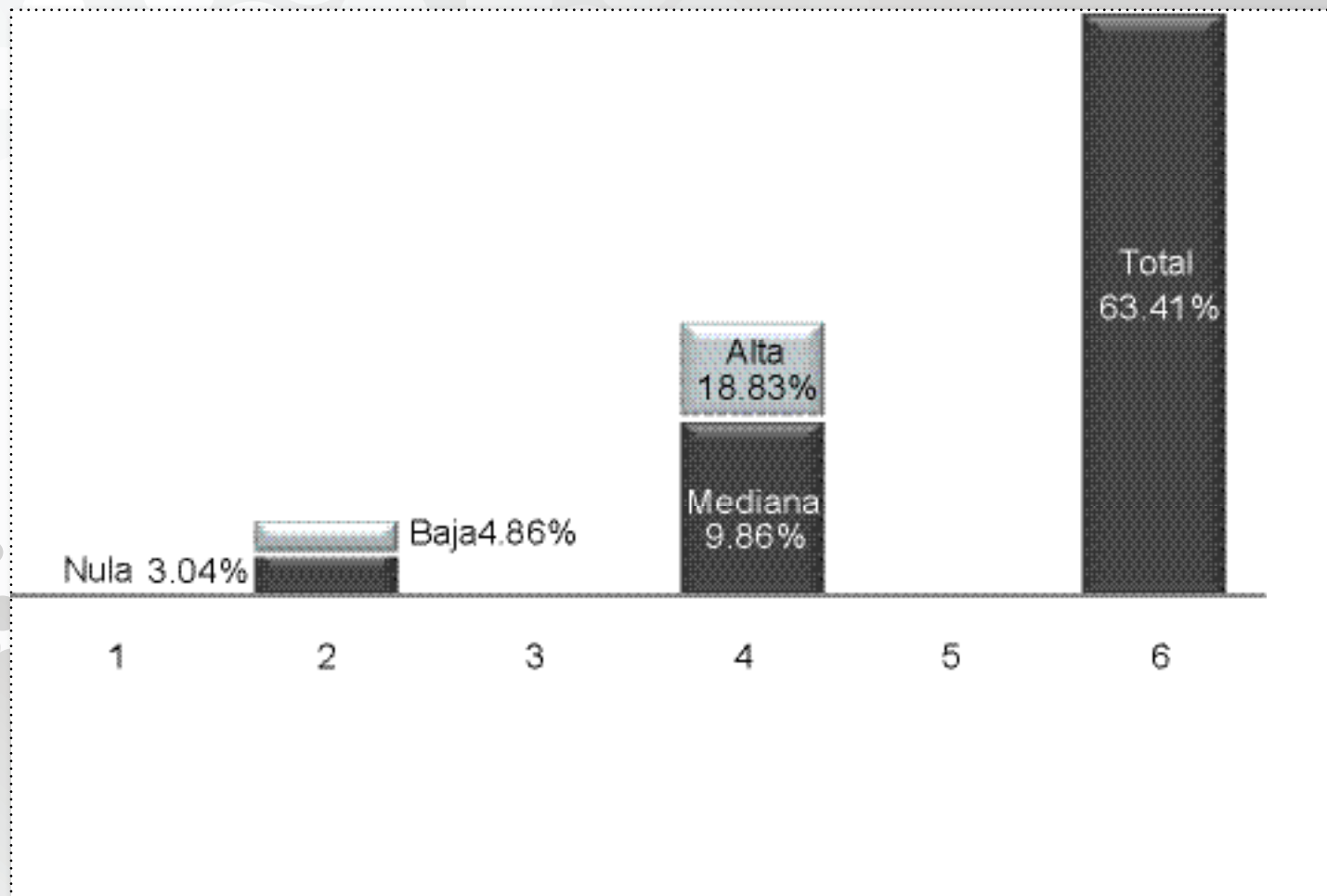
Unidad	Azcapotzalco				Iztapalapa				Xochimilco			
División		CBI	CSH	CAD		CBI	CSH	CBS		CSH	CBS	CAD
Agrícola/Ganadera/ Silvícola/etc.	0.46	0.97	0.56	0.00	0.60	0.00	0.29	1.51	0.82	1.58	0.89	0.00
Industria extractiva (minería)	1.16	3.88	0.57	0.00	0.57	1.39	0.00	0.31	0.00	0.00	0.00	0.00
Industria de la transformación o manufactura	2.78	6.80	0.57	2.61	0.94	1.62	0.00	1.20	0.55	0.31	1.34	0.00
Industria de la construcción	5.09	0.97	1.14	12.42	0.10	0.00	0.29	0.00	2.53	0.00	0.45	7.14
Comercio	1.85	1.94	1.14	2.61	0.65	0.47	0.29	1.20	1.05	0.32	0.45	2.38
Servicios bancarios	0.93	0.97	1.14	0.65	0.08	0.23	0.00	0.00	0.21	0.63	0.00	0.00
Transporte / comunicación	1.62	0.00	1.70	2.61	0.08	0.23	0.00	0.00	0.94	0.00	0.45	2.38
Turismo	0.00	0.00	0.00	0.00	0.00	0.00	0.00	0.00	0.00	0.00	0.00	0.00
Educación	<b>66.90</b>	<b>64.08</b>	<b>78.41</b>	<b>55.56</b>	<b>78.06</b>	<b>84.03</b>	<b>81.50</b>	<b>68.67</b>	<b>63.50</b>	<b>65.94</b>	<b>45.99</b>	<b>78.57</b>
Servicios profesionales y técnicos	9.95	11.65	2.84	16.99	5.87	6.71	5.49	5.42	7.35	8.52	4.01	9.53
Servicios de salud	0.93	0.97	1.70	0.00	7.04	0.69	1.45	18.98	15.12	4.72	40.63	0.00
Otros servicios de gobierno	7.87	7.77	10.23	5.23	6.01	4.63	10.69	2.71	7.63	17.98	4.91	0.00
Otro	0.46	0.00	0.00	1.32	0.00	0.00	0.00	0.00	0.30	0.00	0.88	0.00

En las Divisiones Académicas se aprecia la misma tendencia que el reporte general puesto que el sector educativo destaca en todas ellas, principalmente en CBI de la Unidad Iztapalapa con un 84.03%, seguido del 78.57% de CAD de la Unidad Xochimilco y finalmente CSH de Azcapotzalco con un 78.41%.

# RELACIÓN DE LA ACTIVIDAD LABORAL CON LOS ESTUDIOS DE POSGRADO

## EXPERIENCIA PROFESIONAL

El 82.24% de los egresados de posgrado de la UAM, mencionó que su actividad laboral tiene entre total y alta coincidencia con el programa de estudios cursado, y el 7.90% manifestó entre baja y nula coincidencia.



## RELACIÓN DE LA ACTIVIDAD LABORAL CON LOS ESTUDIOS DE POSGRADO

### EXPERIENCIA PROFESIONAL

En las Divisiones Académicas sobresale también la opción de total coincidencia; en CBI de la Unidad Iztapalapa representa 72.63%, seguido de 59.09% de CAD de Xochimilco y de 56.86% de CBI Azcapotzalco.

Unidad	División	Nula	Baja	Mediana	Alta	Total
<b>Azcapotzalco</b>		4.60	7.36	11.95	21.15	54.94
	CBI	5.88	5.88	9.80	21.57	56.86
	CSH	3.33	5.00	12.22	24.44	55.00
	CAD	5.23	11.11	13.07	16.99	53.60
<b>Iztapalapa</b>		1.52	3.50	8.98	16.79	69.21
	CBI	1.62	3.25	8.58	13.92	72.63
	CSH	1.14	2.84	10.83	19.66	65.53
	CBS	1.81	4.52	7.53	17.47	68.67
<b>Xochimilco</b>		4.74	5.58	9.98	20.98	58.72
	CSH	4.88	5.49	8.84	21.95	58.84
	CBS	3.19	5.94	12.33	20.09	58.45
	CAD	11.36	4.55	6.82	18.18	59.09

## INFORMACIÓN ACADÉMICA

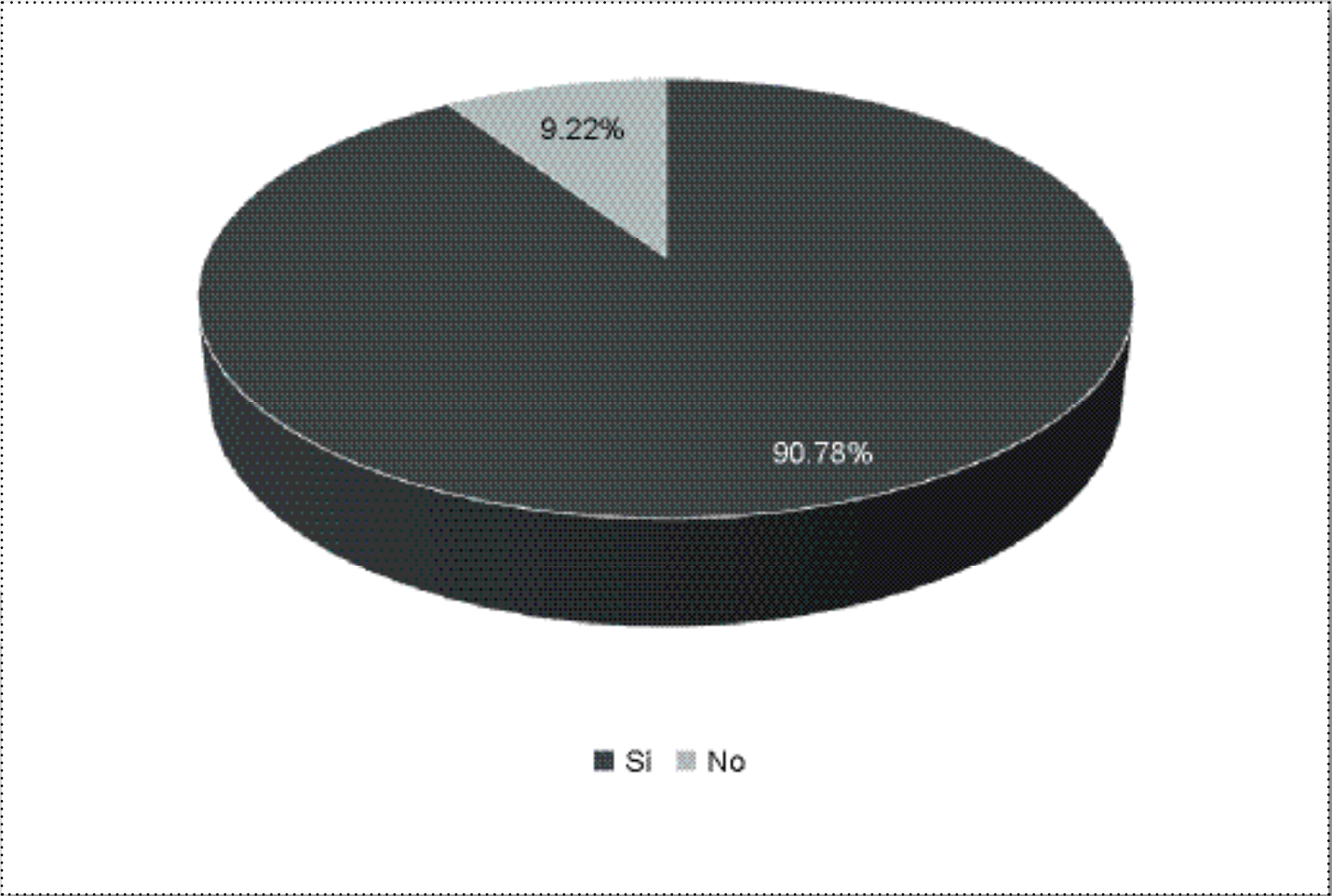
- ¿OBTUVO EL GRADO O DIPLOMA?
- ¿SU TESIS TIENE VÍNCULOS CON ALGUNA INVESTIGACIÓN AL MOMENTO ACTUAL?
- ¿SU TESIS RECIBIÓ ALGÚN PREMIO O RECONOCIMIENTO?
- ¿HA REALIZADO ESTANCIAS DE INVESTIGACIÓN?
- ¿SUSPENDIÓ SUS ESTUDIOS DE POSGRADO EN ALGÚN TRIMESTRE?
- CAUSAS POR LAS QUE SUSPENDIÓ ESTUDIOS DE POSGRADO EN ALGÚN TRIMESTRE
- ¿CURSÓ ESTUDIOS DE POSGRADO EN OTRA INSTITUCIÓN DESPUÉS DE EGRESAR DE LA UAM?
- EGRESADOS QUE CURSARON MÁS DE UN POSGRADO EN OTRA INSTITUCIÓN



# OBTENCIÓN DEL GRADO O DIPLOMA

## INFORMACIÓN ACADÉMICA

El 90.78% de los egresados encuestados obtuvieron su grado o diploma y 9.22% aún no lo ha conseguido.



# OBTENCIÓN DEL GRADO O DIPLOMA

## INFORMACIÓN ACADÉMICA

En las Unidades Académicas Azcapotzalco e Iztapalapa se registra que nueve de cada diez egresados obtuvieron el grado o diploma, posicionándose en primer lugar Iztapalapa, en el caso de Xochimilco la tendencia disminuye a ocho de cada diez.

Unidad	División	Sí	No
<b>Azcapotzalco</b>		<b>90.12</b>	<b>9.88</b>
	CBI	<b>98.26</b>	1.74
	CSH	<b>93.10</b>	6.90
	CAD	<b>80.95</b>	19.05
<b>Iztapalapa</b>		<b>93.57</b>	<b>6.43</b>
	CBI	<b>98.11</b>	1.89
	CSH	<b>87.47</b>	12.53
	CBS	<b>94.51</b>	5.49
<b>Xochimilco</b>		<b>85.84</b>	<b>14.16</b>
	CSH	<b>87.97</b>	12.03
	CBS	<b>80.08</b>	19.92
	CAD	<b>96.30</b>	3.70

## CAUSAS POR LAS QUE NO HAN OBTENIDO EL GRADO O DIPLOMA

### INFORMACIÓN ACADÉMICA

El 9.22% de egresados, al momento de la entrevista no habían obtenido el grado o diploma, las principales razones que señalaron son: problemas administrativos (26.46%), falta de tiempo (16.40%), no ha terminado la tesis (12.17%) y problemas con los académicos (10.58%).

UAM	%
No ha entregado la tesis	4.76
No ha terminado la tesis	12.17
Tesis en proceso de evaluación	7.41
No ha presentado examen	0.53
No ha acreditado idioma	3.70
Problemas académicos	10.58
Problemas administrativos	<b>26.46</b>
Problemas económicos	3.17
Problemas familiares	7.94
Falta de tiempo	16.40
Otro	6.88



# CAUSAS POR LAS QUE NO HAN OBTENIDO EL GRADO O DIPLOMA

44

## INFORMACION ACADEMICA

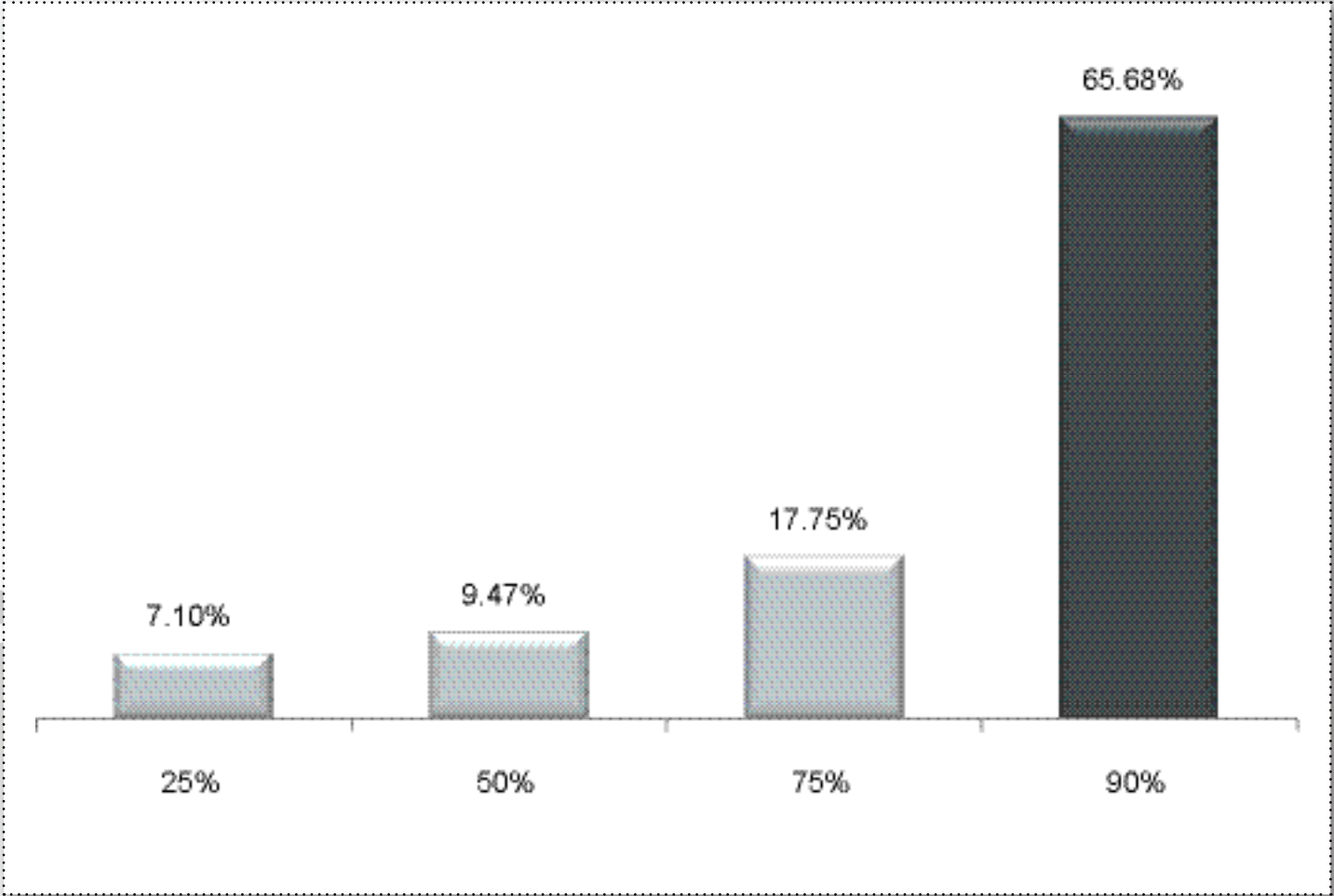
Unidad	Azcapotzalco				Iztapalapa				Xochimilco			
División	UAM	CBI	CSH	CAD	UAM	CBI	CSH	CBS	UAM	CSH	CBS	CAD
No ha entregado la tesis	0.00	0.00	0.00	0.00	9.23	12.50	10.81	5.00	3.70	5.41	2.38	0.00
No ha terminado la tesis	6.98	100.00	10.00	3.11	16.92	0.00	18.92	20.00	11.11	8.11	11.90	50.00
Tesis en proceso de evaluación	0.00	0.00	0.00	0.00	10.77	12.50	13.51	5.00	8.64	16.22	2.38	0.00
No ha presentado examen	0.00	0.00	0.00	0.00	0.00	0.00	0.00	0.00	1.23	2.70	0.00	0.00
No ha acreditado idioma	0.00	0.00	0.00	0.00	4.62	0.00	8.11	0.00	4.94	0.00	9.52	0.00
Problemas académicos	25.58	0.00	20.00	28.13	9.23	37.50	8.11	0.00	3.70	2.70	4.76	0.00
Problemas administrativos	32.56	0.00	40.00	31.25	24.62	12.50	10.81	55.00	24.71	24.32	26.21	0.00
Problemas económicos	6.98	0.00	0.00	9.38	3.06	0.00	5.41	0.00	1.23	0.00	2.38	0.00
Problemas familiares	4.64	0.00	0.00	6.25	4.62	0.00	2.70	10.00	12.35	10.81	11.90	50.00
Falta de tiempo	11.63	0.00	10.00	12.50	12.31	0.00	18.92	5.00	22.22	27.03	19.05	0.00
Otros	11.63	0.00	20.00	9.38	4.62	25.00	2.70	0.00	6.17	2.70	9.52	0.00

De los egresados de CBI de la Unidad Azcapotzalco que no han obtenido el grado o diploma el 100% manifestó que esto se debe a causa de que no ha terminado la tesis, 55.00% de CBS de Iztapalapa, contestó que es por problemas administrativos, y en CAD de Xochimilco 50% señaló que la razón principal es por problemas familiares y porque no ha terminado la tesis, respectivamente.

# GRADO DE AVANCE DE SU TESIS

## INFORMACIÓN ACADEMICA

De los egresados de posgrado que no habían obtenido el grado o diploma por no haber concluido su tesis al momento de la entrevista, 65.68% indicó que llevan aproximadamente 90% de avance en su proceso de elaboración.



## GRADO DE AVANCE DE SU TESIS

### INFORMACIÓN ACADÉMICA

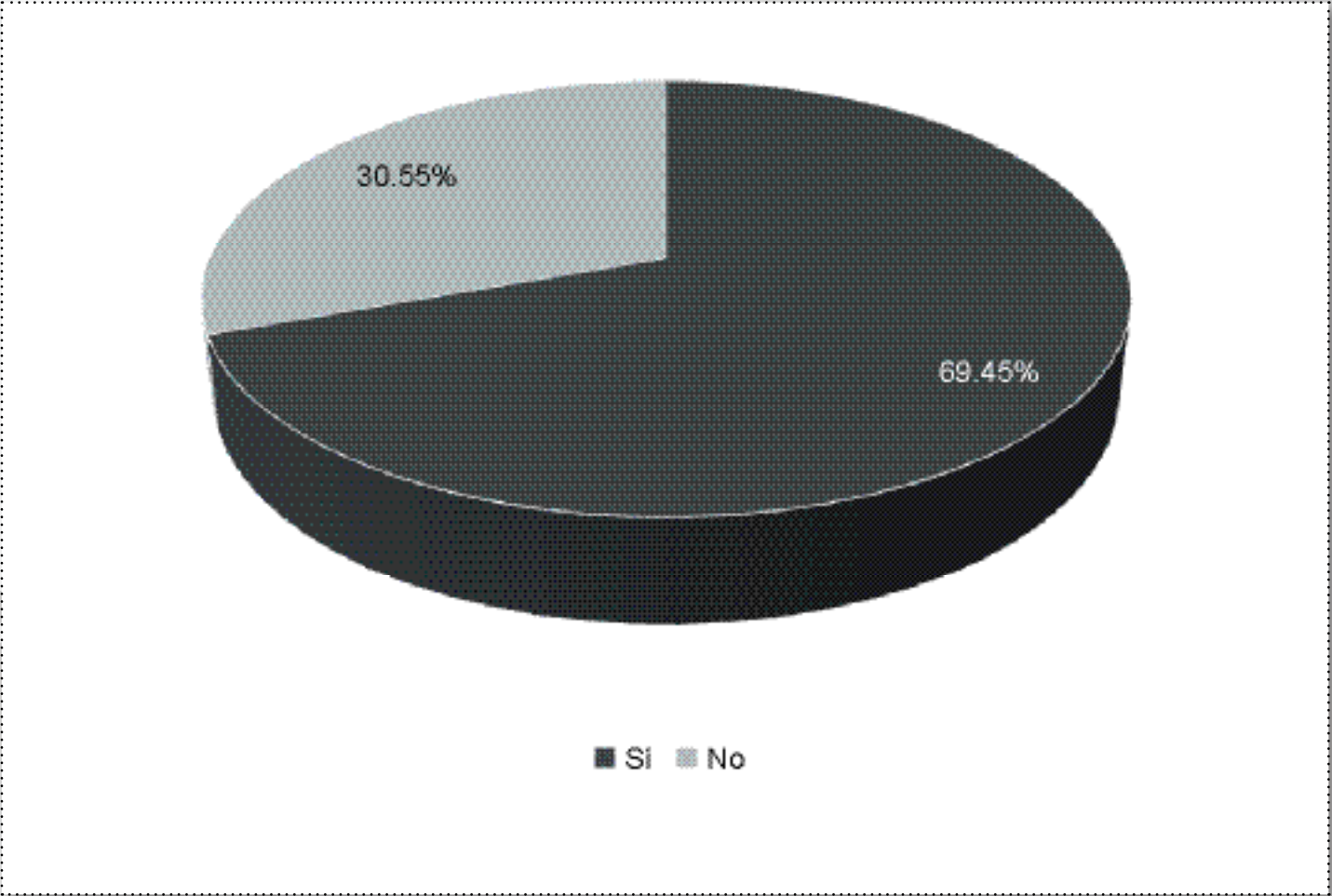
En este rubro destaca el grado de avance más alto (90%); por Unidad Académica Xochimilco representa 78.21%, le sigue Azcapotzalco con 56.76% y, por último, Iztapalapa con 53.71%.

Unidad	División	25%	50%	75%	90%
<b>Azcapotzalco</b>		10.80	16.22	16.22	56.76
	CBI	100.00	0.00	0.00	0.00
	CSH	0.00	0.00	28.57	71.43
	CAD	10.34	20.69	13.79	55.18
<b>Iztapalapa</b>		14.81	12.96	18.52	53.71
	CBI	14.29	0.00	28.57	57.14
	CSH	16.67	20.00	20.00	43.33
	CBS	11.76	5.88	11.76	70.60
<b>Xochimilco</b>		0.00	3.84	17.95	78.21
	CSH	0.00	0.00	100.00	0.00
	CBS	0.00	0.00	20.59	79.41
	CAD	0.00	6.98	13.95	79.07

# VINCULACIÓN DE LA TESIS CON PROYECTOS DE INVESTIGACIÓN

## INFORMACIÓN ACADÉMICA

Con relación a la elaboración de la tesis con la que obtuvieron el grado o diploma, 69.45% de los egresados que participaron en el estudio señaló que su tesis estuvo vinculada con proyectos de investigación.



## VINCULACIÓN DE LA TESIS CON PROYECTOS DE INVESTIGACIÓN

### INFORMACIÓN ACADEMICA

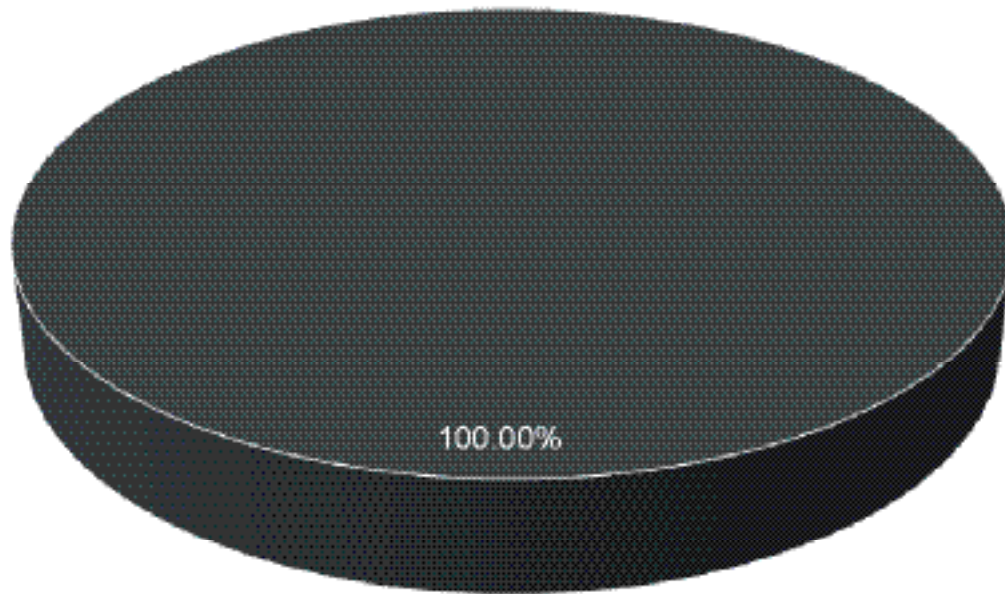
El 100.00% de los egresados de la Unidad Iztapalapa, mencionarán que su tesis si tuvo vínculos con proyectos de investigación al igual que el 48.48% y 41.20% de Xochimilco y Azcapotzalco (respectivamente).

Unidad	División	Sí	No
<b>Azcapotzalco</b>		<b>41.20</b>	<b>58.80</b>
	CBI	<b>61.43</b>	38.57
	CSH	<b>60.87</b>	39.13
	CAD	27.38	<b>72.62</b>
<b>Iztapalapa</b>		<b>100.00</b>	<b>0.00</b>
	CBI	<b>100.00</b>	0.00
	CSH	<b>100.00</b>	0.00
	CBS	<b>100.00</b>	0.00
<b>Xochimilco</b>		<b>48.48</b>	<b>51.52</b>
	CSH	37.88	<b>62.12</b>
	CBS	<b>68.29</b>	31.71
	CAD	0.00	<b>100.00</b>

## PREMIOS Y/O RECONOCIMIENTOS POR TRABAJO DE TESIS

### INFORMACIÓN ACADÉMICA

El 100.00% de los egresados encuestados, mencionó que su tesis recibió algún premio o reconocimiento.



■ SI

## PREMIOS Y/O RECONOCIMIENTOS POR TRABAJO DE TESIS

### INFORMACIÓN ACADÉMICA

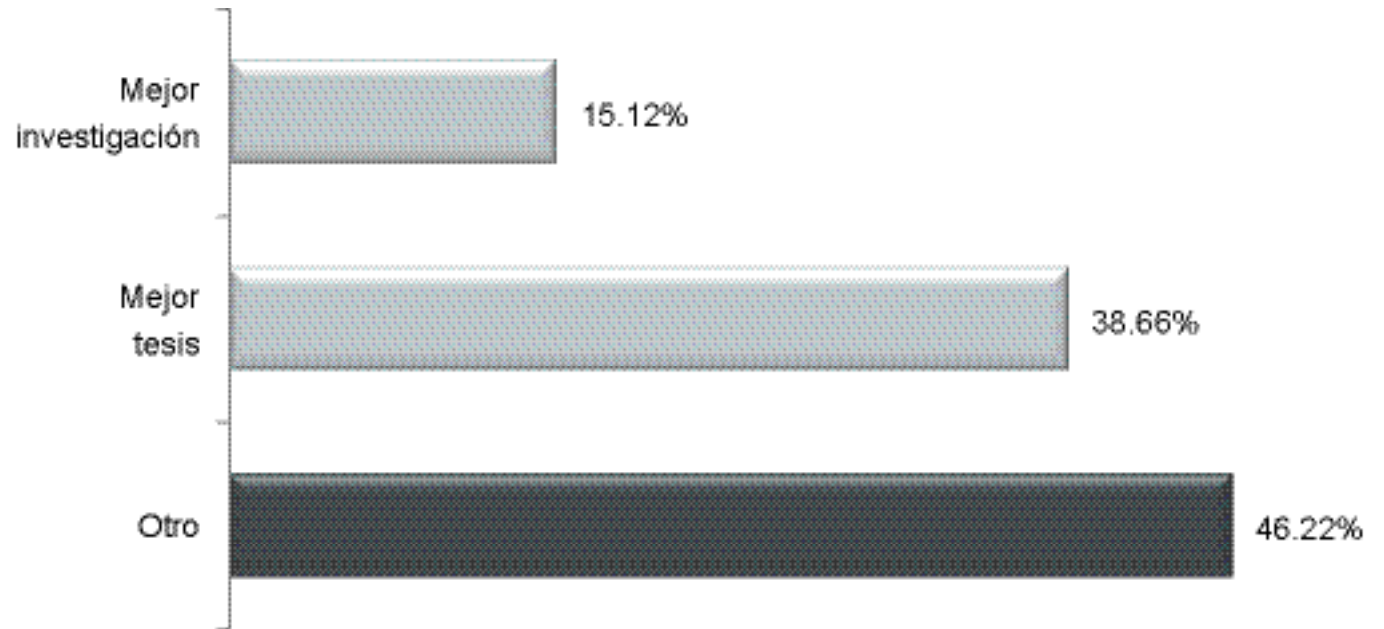
Como se aprecia en la tabla, el 100.00% de los egresados de las tres Unidades Académicas, recibieron premios y/o reconocimientos por trabajo de tesis.

Unidad	División	Sí	No
<b>Azcapotzalco</b>		<b>100.00</b>	<b>0.00</b>
	CBI	100.00	0.00
	CSH	100.00	0.00
	CAD	100.00	0.00
<b>Iztapalapa</b>		<b>100.00</b>	<b>0.00</b>
	CBI	100.00	0.00
	CSH	100.00	0.00
	CBS	100.00	0.00
<b>Xochimilco</b>		<b>100.00</b>	<b>0.00</b>
	CSH	100.00	0.00
	CBS	100.00	0.00
	CAD	100.00	0.00

## TIPOS DE PREMIOS Y/O RECONOCIMIENTOS POR TRABAJO DE TESIS

### INFORMACIÓN ACADÉMICA

En general, los tipos de premios y/o reconocimientos que obtuvieron los egresados de posgrado por trabajo de tesis fueron: mejor tesis que representa 38.66% y otro que incluye aquellos reconocimientos específicos por área o tema de investigación, misma que concentra individualmente la mayor proporción (46.22%).





## TIPOS DE PREMIOS Y/O RECONOCIMIENTOS POR TRABAJO DE TESIS

### INFORMACIÓN ACADÉMICA

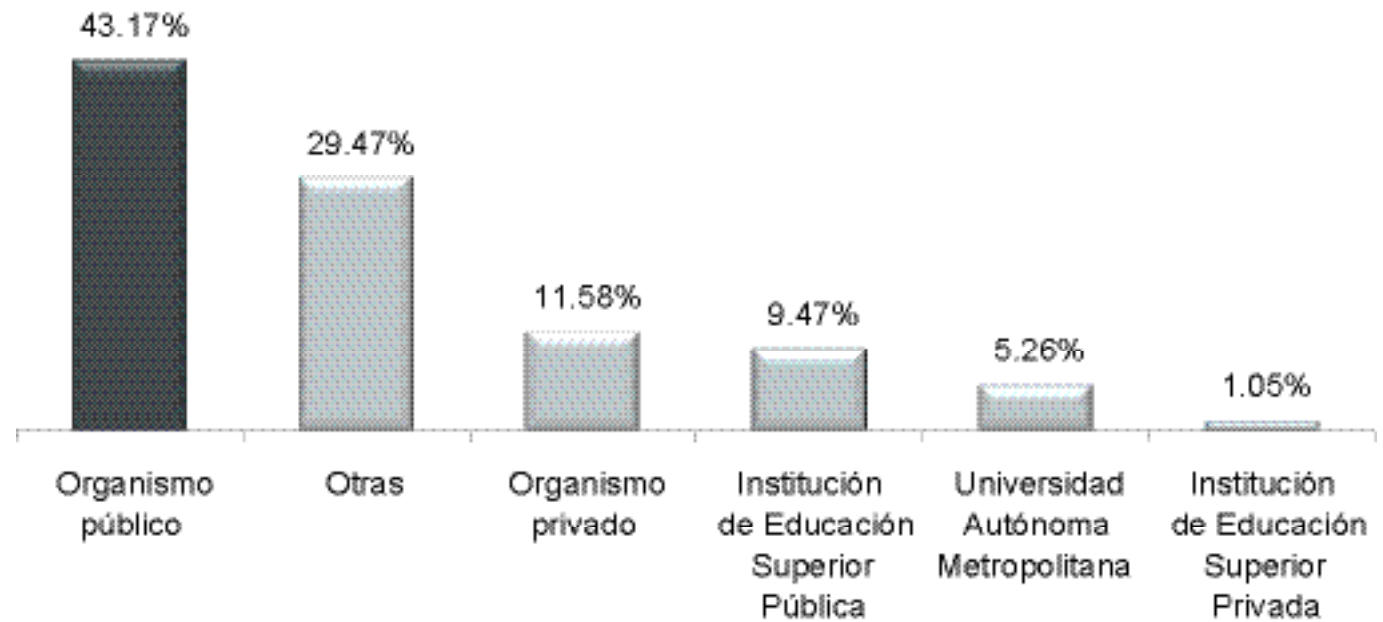
La División Académica que ha recibido mayores premios o reconocimientos por trabajos de tesis es CBI de la Unidad Azcapotzalco con 92.31%, en segundo lugar se encuentra CBS de la Unidad Xochimilco con 87.50% y, finalmente, CSH de la Unidad Iztapalapa con 61.54%.

Unidad	División	Mejor investigación	Mejor tesis	Otro
<b>Azcapotzalco</b>		<b>10.71</b>	<b>60.72</b>	<b>28.57</b>
	CBI	7.69	<b>92.31</b>	0.00
	CSH	0.00	33.33	<b>66.67</b>
	CAD	33.33	33.33	<b>33.34</b>
<b>Iztapalapa</b>		<b>18.03</b>	<b>39.34</b>	<b>42.63</b>
	CBI	11.54	50.00	<b>38.46</b>
	CSH	23.08	15.38	<b>61.54</b>
	CBS	22.73	<b>40.91</b>	36.36
<b>Xochimilco</b>		<b>13.33</b>	<b>16.67</b>	<b>70.00</b>
	CSH	13.63	22.73	<b>63.64</b>
	CBS	12.50	0.00	<b>87.50</b>
	CAD	0.00	0.00	0.00

## INSTITUCIÓN QUE OTORGÓ PREMIOS Y/O RECONOCIMIENTOS POR TRABAJOS DE TESIS

### INFORMACIÓN ACADÉMICA

De los egresados que obtuvieron premios y/o reconocimientos por trabajo de tesis 43.17% fue por parte de un organismo público, 29.47% lo otorgó otra Institución y 11.58% un organismo privado.



# INSTITUCIÓN QUE OTORGÓ PREMIOS Y/O RECONOCIMIENTOS POR TRABAJOS DE TESIS

54

## INFORMACIÓN ACADÉMICA

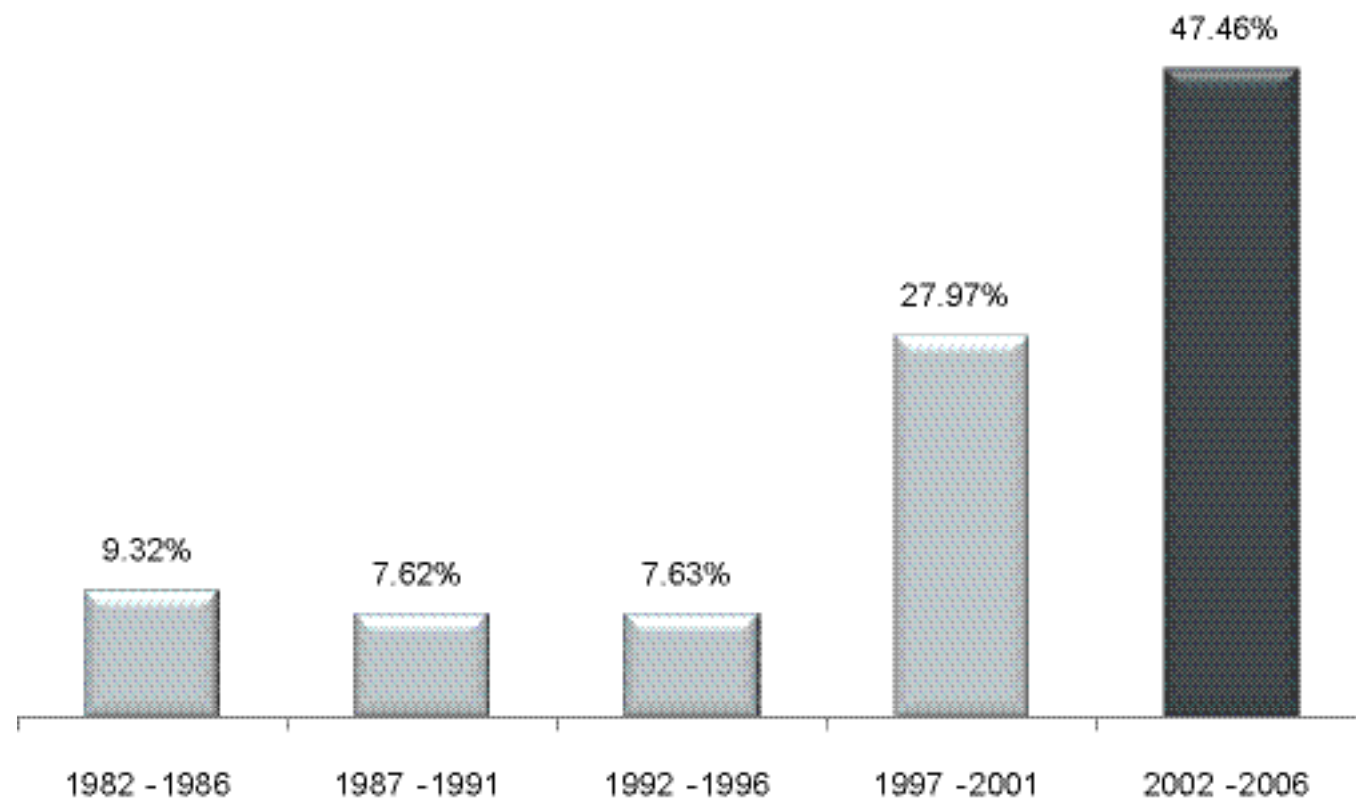
Unidad	División	Organismo público	Organismo privado	UAM	IES Privada	IES Pública	Otras
<b>Azcapotzalco</b>		<b>60.00</b>	<b>30.00</b>	<b>0.00</b>	<b>0.00</b>	<b>0.00</b>	<b>10.00</b>
	CBI	0.00	<b>100.00</b>	0.00	0.00	0.00	0.00
	CSH	<b>60.00</b>	40.00	0.00	0.00	0.00	0.00
	CAD	<b>75.00</b>	0.00	0.00	0.00	0.00	25.00
<b>Iztapalapa</b>		<b>45.16</b>	<b>9.68</b>	<b>4.84</b>	<b>1.61</b>	<b>3.23</b>	<b>35.48</b>
	CBI	30.77	7.69	7.69	0.00	0.00	<b>53.85</b>
	CSH	<b>57.15</b>	0.00	0.00	0.00	7.14	35.71
	CBS	<b>54.53</b>	18.18	4.55	4.55	4.55	13.64
<b>Xochimilco</b>		<b>30.43</b>	<b>8.70</b>	<b>8.70</b>	<b>0.00</b>	<b>30.43</b>	<b>21.74</b>
	CSH	<b>41.18</b>	5.88	5.88	0.00	17.65	29.41
	CBS	0.00	16.67	16.67	0.00	<b>66.66</b>	0.00
	CAD	0.00	0.00	0.00	0.00	0.00	0.00

Todos los premios y/o reconocimientos que recibió la División Académica de CBI de la Unidad Azcapotzalco por trabajos de tesis fueron entregados por organismos privados, en tanto que 66.66% de CBS de la Unidad Xochimilco se los dió una Institución de Educación Superior Pública, y 57.15% de CSH de la Unidad Iztapalapa lo otorgó un organismo público.

## AÑOS EN LOS QUE SE OTORGÓ PREMIOS Y/O RECONOCI- MIENTOS POR TRABAJO DE TESIS

### INFORMACIÓN ACADÉMICA

Entre 2002 y 2006 es el periodo en que se registró un mayor número de premios y/o reconocimientos por trabajos de tesis, al alcanzar 47.46% de los egresados encuestados.



# AÑOS EN LOS QUE SE OTORGÓ PREMIOS Y/O RECONOCIMIENTOS POR TRABAJO DE TESIS

## INFORMACIÓN ACADÉMICA

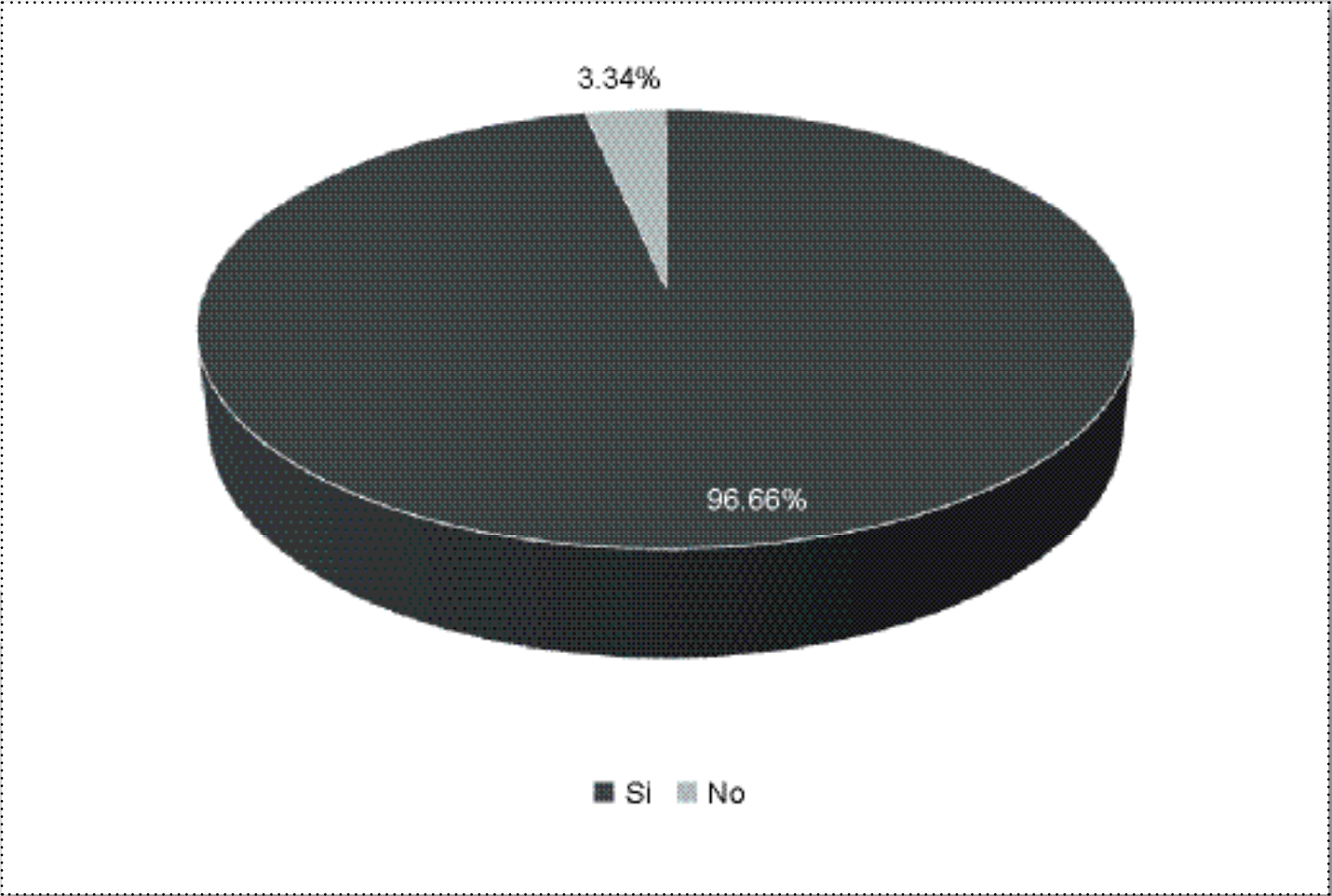
Unidad	División	1982- 1986	1987-1991	1992-1996	1997- 2001	2002-2006
<b>Azcapotzalco</b>		3.57	7.14	7.14	10.71	71.44
	CBI	8.33	16.67	8.33	8.33	58.34
	CSH	0.00	0.00	0.00	11.11	88.89
	CAD	0.00	0.00	14.28	14.29	71.43
<b>Iztapalapa</b>		15.25	11.86	6.78	32.20	33.91
	CBI	25.00	25.00	8.33	33.34	8.33
	CSH	8.33	0.00	8.33	33.33	50.01
	CBS	8.70	4.35	4.35	30.43	52.17
<b>Xochimilco</b>		3.23	0.00	9.68	35.48	51.61
	CSH	4.54	0.00	13.64	27.27	54.55
	CBS	0.00	0.00	0.00	55.56	44.44
	CAD	0.00	0.00	0.00	0.00	0.00

Entre el año 2002 y el 2006, el 88.89% de los egresados de CSH de la Unidad Azcapotzalco y el 52.17% de la población en estudio de CBS de Iztapalapa, recibieron sus premios y/o reconocimientos por trabajos de tesis, mientras que el 55.56% de CBS de Xochimilco, se los otorgaron entre los años 1997 y 2001.

# REALIZACIÓN DE ESTANCIAS DE INVESTIGACIÓN

## INFORMACIÓN ACADEMICA

En el reporte global se puede observar que, nueve de cada diez egresados de posgrado que participaron en el estudio, realizaron estancia de investigación durante su trayectoria académica.



## REALIZACIÓN DE ESTANCIAS DE INVESTIGACIÓN

### INFORMACIÓN ACADEMICA

El 100.00% de los egresados de posgrado de las Unidades Azcapotzalco e Iztapalapa así como, el 88.07% de los de Xochimilco, mencionaron haber realizado estancias de investigación.

Unidad	División	Sí	No
<b>Azcapotzalco</b>		<b>100.00</b>	<b>0.00</b>
	CBI	100.00	0.00
	CSH	100.00	0.00
	CAD	100.00	0.00
<b>Iztapalapa</b>		<b>100.00</b>	<b>0.00</b>
	CBI	100.00	0.00
	CSH	100.00	0.00
	CBS	100.00	0.00
<b>Xochimilco</b>		<b>88.07</b>	<b>11.93</b>
	CSH	80.30	19.70
	CBS	100.00	0.00
	CAD	100.00	0.00

## INSTITUCIONES DONDE SE REALIZÓ ESTANCIA DE INVESTIGACIÓN

### INFORMACIÓN ACADÉMICA

El 25.29% de los egresados, mencionó que realizó estancias de investigación en otra Institución de Educación Superior Extranjera, 15.41% estuvo en un organismo público y, finalmente, 9.88% la realizó en otra Institución de Educación Superior Nacional.

UAM	%
Instituto Mexicano del Seguro Social	3.49
Instituto Mexicano del Petróleo	5.81
Secretaría de Salud Pública	4.94
Organismo público	15.41
Organismo privado	2.52
Organismo internacional	5.23
CINVESTAV - Instituto Politécnico Nacional	3.49
Instituto Politécnico Nacional	1.74
Universidad Autónoma Metropolitana	6.98
Universidad Nacional Autónoma de México	6.98
Otra Institución de Educación Superior Nacional	9.88
Otra Institución de Educación Superior Extranjera	<b>25.29</b>
Otra	8.15



# INSTITUCIONES DONDE SE REALIZÓ ESTANCIA DE INVESTIGACIÓN

## INFORMACIÓN ACADÉMICA

60

Unidad	Azcapotzalco				Iztapalapa				Xochimilco			
División		CBI	CSH	CAD		CBI	CSH	CBS		CSH	CBS	CAD
Instituto Mexicano del Seguro Social	0.00	0.00	0.00	0.00	4.25	0.00	0.00	10.58	3.53	0.00	7.50	0.00
Instituto Mexicano del Petróleo	25.52	48.00	0.00	0.00	2.83	5.06	2.08	1.17	2.35	2.26	0.00	0.00
Secretaria de Salud Pública	2.13	0.00	0.00	11.11	5.66	2.53	2.08	10.58	4.71	4.55	5.00	0.00
Organismo público	17.02	0.00	30.78	44.45	6.60	0.00	22.92	3.52	36.47	36.36	37.50	0.00
Organismo privado	6.38	0.00	7.69	22.22	0.94	1.27	0.00	1.17	4.71	9.09	0.00	100.00
Organismo internacional	0.00	0.00	0.00	0.00	6.60	1.27	12.50	8.23	4.71	6.82	2.50	0.00
CINVESTAV - Instituto Politécnico Nacional	2.13	0.00	7.69	0.00	5.19	0.00	0.00	12.94	0.00	0.00	0.00	0.00
Instituto Politécnico Nacional	2.13	4.00	0.00	0.00	1.42	2.53	0.00	1.17	2.35	2.27	2.50	0.00
Universidad Autónoma Metropolitana	8.51	8.00	7.69	11.11	6.60	11.39	0.00	5.88	7.06	4.55	10.00	0.00
Universidad Nacional Autónoma de México	6.38	12.00	0.00	0.00	8.49	6.33	10.42	9.41	3.53	0.00	7.50	0.00
Otra Institución de Educación Superior Nacional	4.26	4.00	7.69	0.00	13.68	1.27	45.83	7.05	3.53	4.55	2.50	0.00
Otra Institución de Educación Superior Extranjera	12.77	16.00	7.69	11.11	35.85	68.35	0.00	25.95	5.88	6.82	5.00	0.00
Otra	12.77	8.00	30.77	0.00	1.89	0.00	4.17	2.35	21.17	22.73	20.00	0.00

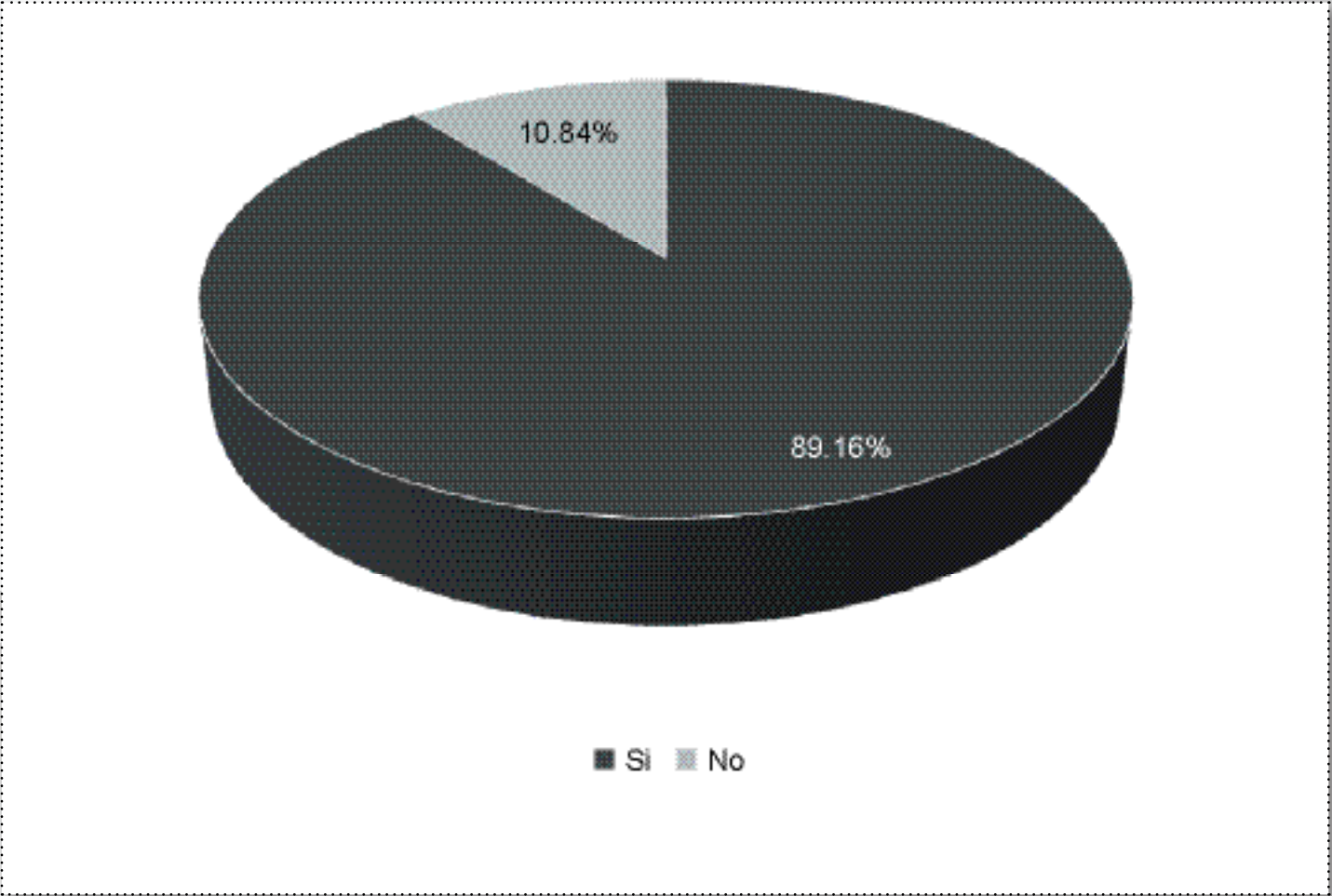
Por División Académica, el 100.00% de los egresados de CAD de la Unidad Xochimilco mencionó que realizó su estancia de investigación en un organismo privado, 68.35% de CBI de Iztapalapa la hizo en otra Institución de Educación Superior Extranjera, y finalmente, 48.00% de CBI de Azcapotzalco la realizó en el Instituto Mexicano del Petróleo



# SUSPENSIÓN DE ESTUDIOS DE POSGRADO

## INFORMACIÓN ACADEMICA

Con relación a la suspensión de los estudios de posgrado en algún trimestre, se observa que el 10.84% abandonó en algún momento sus estudios.



# SUSPENSIÓN DE ESTUDIOS DE POSGRADO

## INFORMACIÓN ACADÉMICA

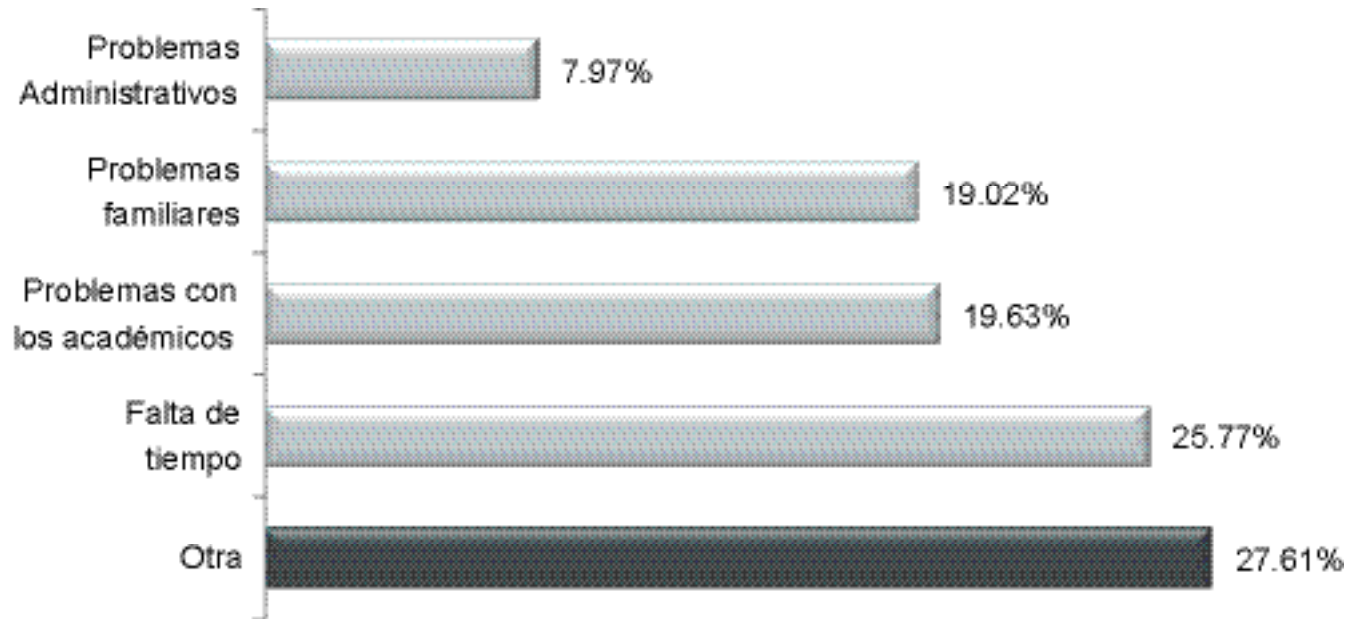
Por Unidad Académica, 46.77% de los egresados de Xochimilco suspendió sus estudios de posgrado en algún momento, le sigue el 15.41% de Azcapotzalco y, finalmente, 7.37% de Iztapalapa.

Unidad	División	Sí	No
<b>Azcapotzalco</b>		<b>15.41</b>	<b>84.59</b>
	CBI	15.32	<b>84.68</b>
	CSH	8.51	<b>91.49</b>
	CAD	19.74	<b>80.26</b>
<b>Iztapalapa</b>		<b>7.37</b>	<b>92.63</b>
	CBI	7.59	<b>92.41</b>
	CSH	7.95	<b>92.05</b>
	CBS	6.43	<b>93.57</b>
<b>Xochimilco</b>		<b>46.77</b>	<b>53.23</b>
	CSH	31.25	<b>68.75</b>
	CBS	<b>100.00</b>	0.00
	CAD	<b>100.00</b>	0.00

## CAUSAS DE LA SUSPENSIÓN DE LOS ESTUDIOS

### INFORMACIÓN ACADEMICA

De los egresados que suspendieron sus estudios en algún momento 25.77% manifestó que se debió por falta de tiempo y 19.63% por problemas con los académicos.



# CAUSAS DE LA SUSPENSIÓN DE LOS ESTUDIOS

64

## INFORMACIÓN ACADÉMICA

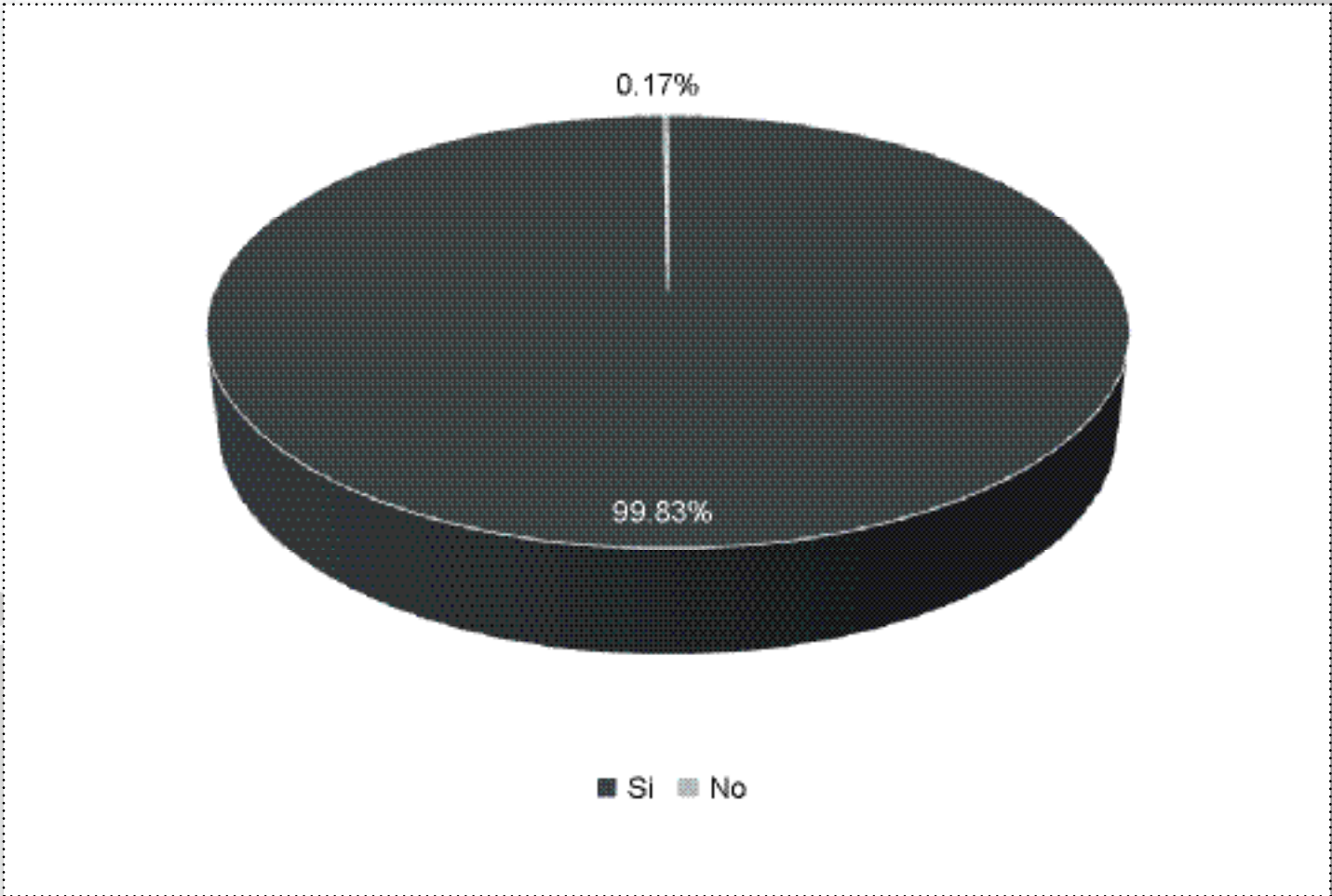
Unidad	División	Problemas con académicos	Problemas administrativos	Problemas familiares	Falta de tiempo	Otra
<b>Azcapotzalco</b>		<b>21.82</b>	<b>14.54</b>	<b>14.55</b>	<b>30.91</b>	<b>18.18</b>
	CBI	23.53	11.76	5.88	<b>35.30</b>	23.53
	CSH	12.50	25.00	12.50	12.50	<b>37.50</b>
	CAD	23.33	13.33	20.01	<b>33.33</b>	10.00
<b>Iztapalapa</b>		<b>19.51</b>	<b>6.10</b>	<b>20.73</b>	<b>28.05</b>	<b>25.61</b>
	CBI	19.44	5.56	22.22	<b>38.89</b>	13.89
	CSH	15.38	3.85	15.38	<b>34.62</b>	30.77
	CBS	25.00	10.00	25.00	0.00	<b>40.00</b>
<b>Xochimilco</b>		<b>15.38</b>	<b>0.00</b>	<b>23.08</b>	<b>7.69</b>	<b>53.85</b>
	CSH	25.00	0.00	8.33	0.00	<b>66.67</b>
	CBS	0.00	0.00	33.33	22.22	<b>44.45</b>
	CAD	20.00	0.00	40.00	0.00	<b>40.00</b>

El 38.89% y el 35.30% de la División Académica de CBI de Iztapalapa y Azcapotzalco, respectivamente, mencionó que suspendió sus estudios de posgrado por falta de tiempo, y 66.67% de CSH de Xochimilco señaló que fue por otra causa.

# ESTUDIOS DE POSGRADO REALIZADOS EN OTRA INSTITUCIÓN

## INFORMACIÓN ACADÉMICA

El 99.83% de los egresados declaró que también realizó estudios de posgrado en otra Institución de Educación Superior.



## ESTUDIOS DE POSGRADO REALIZADOS EN OTRA INSTITUCIÓN

### INFORMACIÓN ACADÉMICA

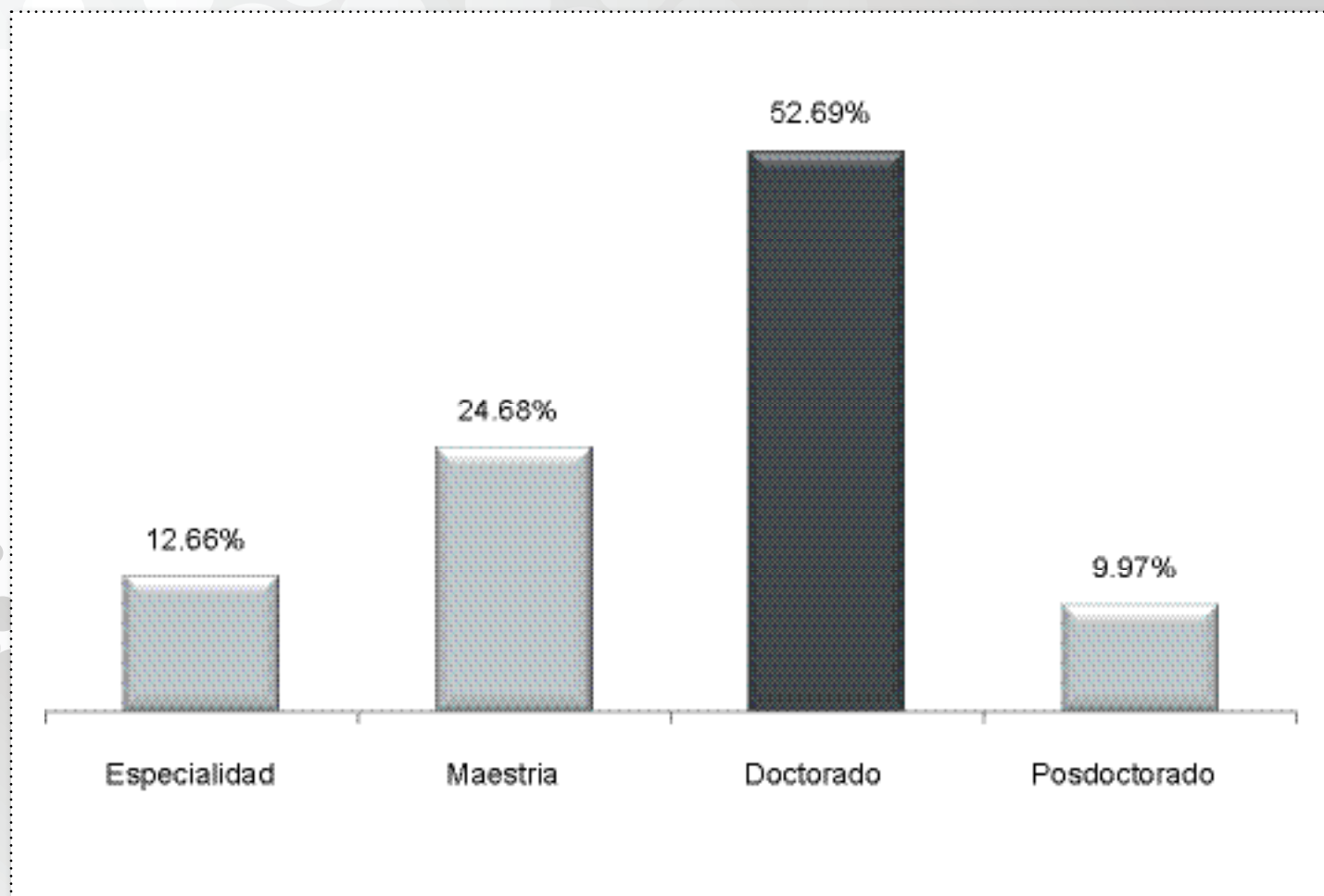
El 100.00% de los egresados de las Unidades Azcapotzalco y Xochimilco, así como el 99.65% de la Unidad Iztapalapa, realizó estudios de posgrado en otra Institución de Educación Superior.

Unidad	División	Sí	No
<b>Azcapotzalco</b>		<b>100.00</b>	<b>0.00</b>
	CBI	100.00	0.00
	CSH	100.00	0.00
	CAD	100.00	0.00
<b>Iztapalapa</b>		<b>99.65</b>	<b>0.35</b>
	CBI	100.00	0.00
	CSH	100.00	0.00
	CBS	98.65	1.35
<b>Xochimilco</b>		<b>100.00</b>	<b>0.00</b>
	CSH	100.00	0.00
	CBS	100.00	0.00
	CAD	100.00	0.00

## NIVEL DE POSGRADO CURSADO DESPUÉS DE EGRESAR DE LA UAM

### INFORMACIÓN ACADÉMICA

Después de haber concluido su posgrado en la UAM, 52.69% de los egresados continuó estudiando a nivel doctorado, dato seguido de 24.68% correspondiente a estudios de Maestría.





# NIVEL DE POSGRADO CURSADO DESPUÉS DE EGRESAR DE LA UAM

68

## INFORMACIÓN ACADÉMICA

Unidad	División	Especialidad	Maestría	Doctorado	Posdoctorado
<b>Azcapotzalco</b>		18.18	48.95	32.17	0.70
	CBI	13.64	4.54	77.27	4.55
	CSH	19.23	55.13	25.64	0.00
	CAD	18.60	60.47	20.93	0.00
<b>Iztapalapa</b>		6.16	19.81	57.47	16.56
	CBI	5.19	12.99	53.25	28.57
	CSH	1.33	26.67	69.34	2.66
	CBS	12.66	26.58	54.43	6.33
<b>Xochimilco</b>		19.34	13.81	60.77	6.08
	CSH	23.91	14.13	61.96	0.00
	CBS	16.44	13.70	54.79	15.07
	CAD	6.25	12.50	81.25	0.00

Por Unidad Académica se observa que 77.27% de los egresados de CBI de Azcapotzalco, 81.25% de CAD de Xochimilco, y 69.34% de CSH de Iztapalapa continuó estudiando otro posgrado a nivel doctorado después de egresar de la UAM.

## INSTITUCIONES DONDE REALIZARON OTROS POSGRADOS

### INFORMACIÓN ACADEMICA

El 31.71% de los egresados, una vez que concluyó sus estudios de posgrado, continuó cursando otros posgrados en Instituciones de Educación Superior Extranjeras, destaca también el 27.36% en la Universidad Nacional Autónoma de México.

UAM	%
Colegio de México	2.43
CINVESTAV, Instituto Politécnico Nacional	2.09
Organismos Privados	1.21
Organismos Públicos	5.40
Organismos Internacionales	1.57
Instituto Politécnico Nacional	3.66
Instituto Mexicano del Petróleo	1.22
Universidad Autónoma Metropolitana	1.92
Universidad Nacional Autónoma de México	27.36
Otra Institución de Educación Superior Nacional	19.86
Otra Institución de Educación Superior Extranjera	<b>31.71</b>
Otra institución	1.57

# INSTITUCIONES DONDE REALIZARON OTROS POSGRADOS

## INFORMACIÓN ACADÉMICA

70

Unidad	Azcapotzalco				Iztapalapa				Xochimilco			
División		CBI	CSH	CAD		CBI	CSH	CBS		CSH	CBS	CAD
Colegio de México	4.72	6.25	5.63	0.00	1.63	0.00	6.76	0.00	2.48	1.11	4.41	0.00
CINVESTAV, IPN	0.94	0.00	1.41	0.00	3.58	2.60	0.00	8.86	0.00	0.00	0.00	0.00
Organismos Privados	2.83	0.00	2.82	5.26	0.65	0.00	1.35	1.27	1.24	1.11	1.47	0.00
Organismos Públicos	4.72	0.00	5.63	5.26	2.28	0.65	2.70	5.06	11.80	6.67	19.12	0.00
Organismos Internacionales	0.00	0.00	0.00	0.00	2.93	3.25	2.70	2.53	0.00	0.00	0.00	0.00
IPN	7.55	18.75	7.04	0.00	3.58	3.90	0.00	6.33	1.24	0.00	2.94	0.00
IMP	0.94	6.25	0.00	0.00	1.95	3.90	0.00	0.00	0.00	0.00	0.00	0.00
UAM	1.89	0.00	0.00	10.53	2.28	2.60	4.05	0.00	1.24	2.22	0.00	0.00
UNAM	<b>37.74</b>	6.25	<b>47.89</b>	26.32	22.80	13.64	29.73	<b>34.18</b>	<b>29.21</b>	24.44	<b>32.35</b>	<b>100.00</b>
Otra IES Nacional	23.58	<b>31.25</b>	19.72	<b>31.58</b>	15.96	9.74	<b>31.09</b>	13.92	24.84	<b>31.12</b>	17.65	0.00
Otra IES Extranjera	15.09	<b>31.25</b>	9.86	21.05	<b>40.73</b>	<b>58.44</b>	17.57	27.85	25.47	<b>31.11</b>	19.12	0.00
Otra institución	0.00	0.00	0.00	0.00	1.63	1.28	4.05	0.00	2.48	2.22	2.94	0.00

El 37.74% y 29.21% de los egresados de Azcapotzalco y Xochimilco, respectivamente, realizó estudios de posgrado en la Universidad Nacional Autónoma de México, en tanto que 40.73% de la Unidad Iztapalapa lo hizo en otra Institución de Educación Superior Extranjera.

# FINANCIAMIENTO EDUCATIVO



¿CONTÓ CON BECA PARA ESTUDIOS DE POSGRADO?



INSTITUCIÓN QUE LE OTORGÓ BECA



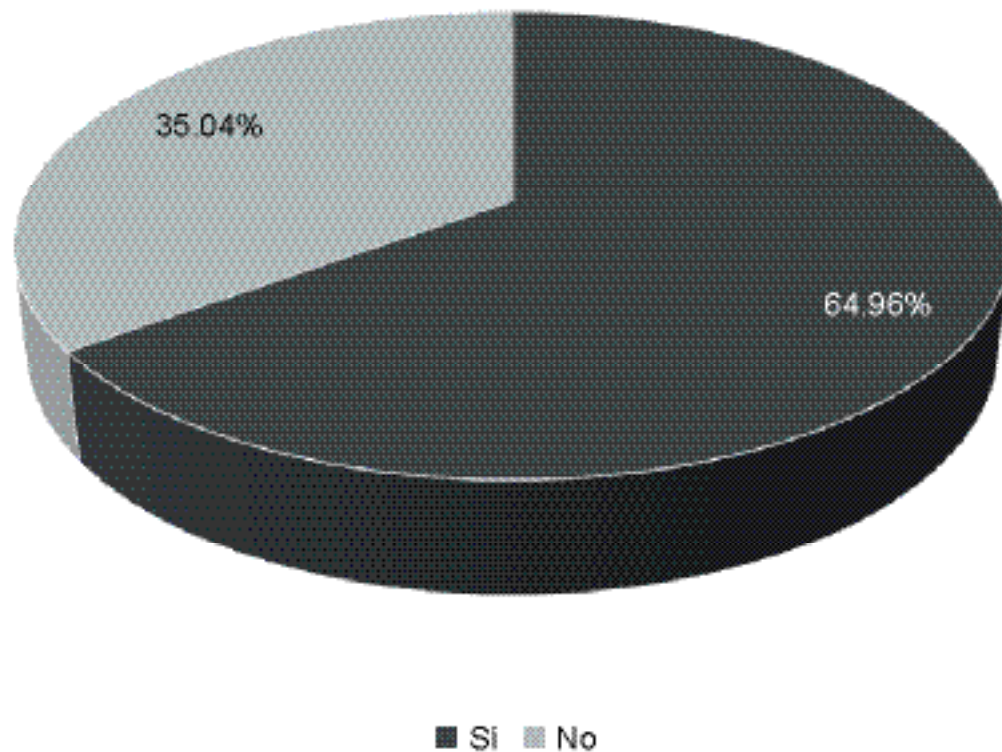
GRADO PARA EL CUAL SE LE OTORGÓ BECA



## OBTENCIÓN DE BECA PARA ESTUDIOS DE POSGRADO

### FINANCIAMIENTO EDUCATIVO

Con respecto al financiamiento educativo, 64.96% de los egresados de la UAM, mencionó que sí contó con una beca para cursar sus estudios de posgrado.



## OBTENCIÓN DE BECA PARA ESTUDIOS DE POSGRADO

### FINANCIAMIENTO EDUCATIVO

Haciendo el análisis por División Académica, se observa que CSH de la Unidad Iztapalapa ha tenido más estudiantes becados (80.96%), seguido del 74.07% de CAD de Xochimilco y finalmente CBI de Azcapotzalco con el 66.96%

Unidad	División	Sí	No
<b>Azcapotzalco</b>		<b>36.42</b>	<b>63.58</b>
	CBI	<b>66.96</b>	33.04
	CSH	37.93	<b>62.07</b>
	CAD	13.69	<b>86.31</b>
<b>Iztapalapa</b>		<b>76.39</b>	<b>23.61</b>
	CBI	<b>78.32</b>	21.68
	CSH	<b>80.96</b>	19.04
	CBS	<b>69.40</b>	30.60
<b>Xochimilco</b>		<b>63.61</b>	<b>36.39</b>
	CSH	<b>68.80</b>	31.20
	CBS	<b>52.97</b>	47.03
	CAD	<b>74.07</b>	25.93

## INSTITUCIONES QUE OTORGARON BECAS

### FINANCIAMIENTO EDUCATIVO

En el reporte global se puede apreciar que 83.57% de los egresados, recibió beca por parte del Consejo Nacional de Ciencia y Tecnología (CONACYT); sobresale también que a 3.84% la beca le fue otorgada por la UAM y 2.43% se la proporcionó CONACYT en convenio con otra Institución.

UAM	%
CONACYT	<b>83.57</b>
CONACYT en convenio con otra Institución	2.43
IMP	1.02
SEP	1.47
SREM	1.02
SSP	0.51
UAM	3.84
Otra IES Pública	2.05
Otra IES Privada	0.06
Otro Organismo Público	1.79
Otro Organismo Privado	1.02
Institución extranjera	1.09
Otra	0.13

# INSTITUCIONES QUE OTORGARON BECAS

75

## FINANCIAMIENTO EDUCATIVO

Unidad	Azcapotzalco				Iztapalapa				Xochimilco			
División		CBI	CSH	CAD		CBI	CSH	CBS		CSH	CBS	CAD
CONACYT	<b>78.98</b>	<b>84.42</b>	<b>85.53</b>	39.13	<b>87.06</b>	<b>86.25</b>	<b>89.55</b>	<b>85.12</b>	<b>77.04</b>	<b>80.39</b>	<b>63.64</b>	<b>92.50</b>
CONACYT en convenio con otra institución	2.27	3.90	1.32	0.00	3.16	3.23	2.99	3.26	0.74	1.18	0.00	0.00
IMP	2.27	3.90	1.31	0.00	1.12	2.43	0.00	0.72	0.25	0.38	0.00	0.00
SEP	1.70	1.30	2.63	4.35	1.02	0.81	1.19	1.09	2.47	1.57	4.55	2.50
SREM	0.57	0.00	0.00	0.00	1.22	0.54	2.69	0.36	0.74	0.39	1.79	0.00
SSP	0.00	0.00	0.00	0.00	0.31	0.00	0.29	0.72	1.23	0.00	4.55	0.00
UAM	9.66	5.19	5.26	<b>56.52</b>	2.55	3.23	0.60	3.99	4.44	5.10	3.64	2.50
Otra IES Pública	3.98	0.00	3.95	0.00	1.32	1.35	1.49	1.09	2.96	3.53	2.73	0.00
Otra IES Privada	0.00	0.00	0.00	0.00	0.10	0.00	0.00	0.36	0.00	0.00	0.00	0.00
Otro Organismo Público	0.00	0.00	0.00	0.00	0.71	0.00	0.60	1.85	5.19	2.75	12.73	0.00
Otro Organismo Privado	0.00	0.00	0.00	0.00	0.31	0.54	0.00	0.36	3.21	3.14	3.64	2.50
Institución extranjera	0.00	0.00	0.00	0.00	1.02	1.62	0.60	0.72	1.73	1.57	2.73	0.00
Otra	0.57	1.29	0.00	0.00	0.10	0.00	0.00	0.36	0.00	0.00	0.00	0.00

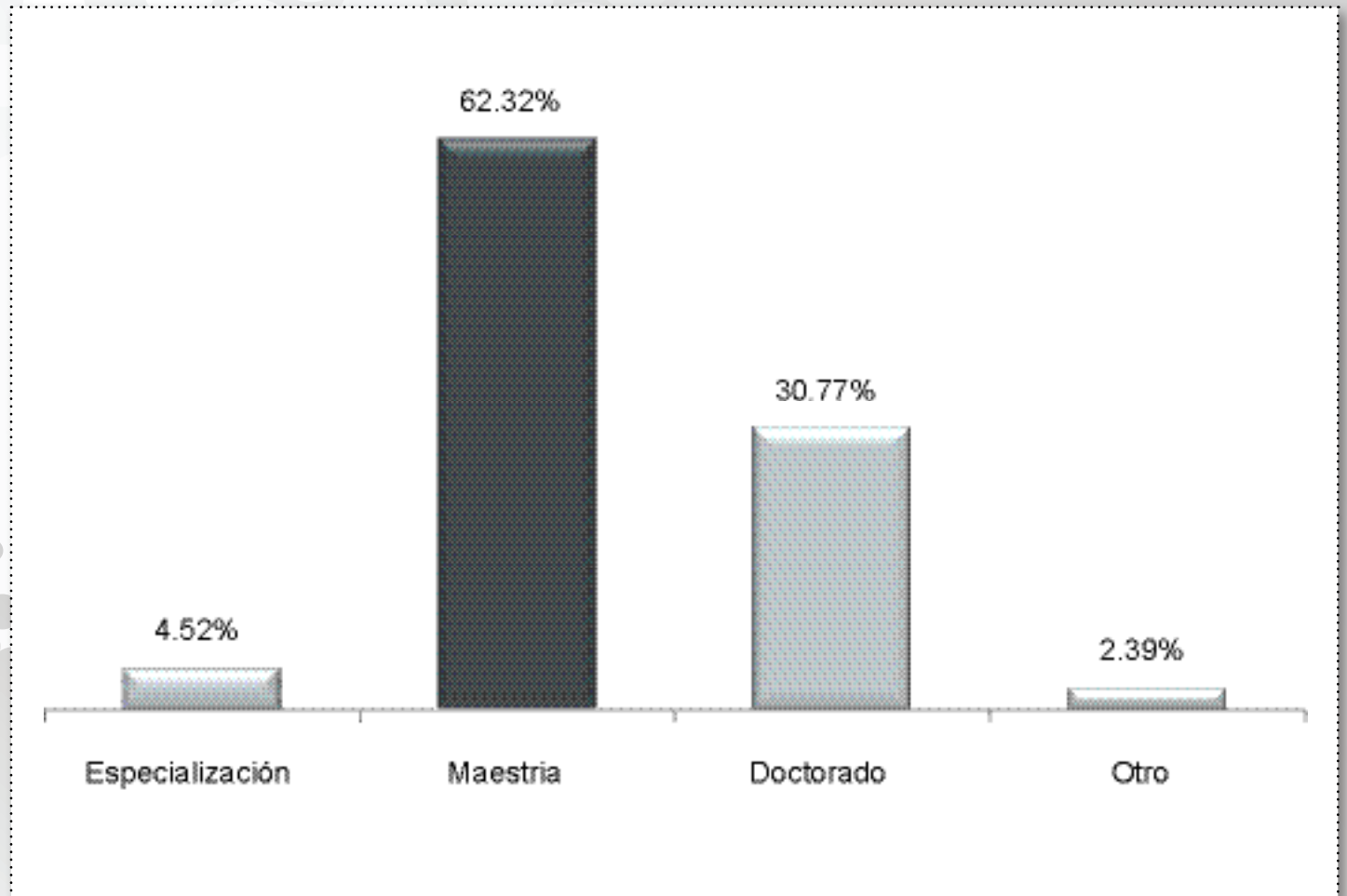
Por División Académica, se aprecia que 89.55% de los egresados de CSH de Iztapalapa recibieron su beca por parte del CONACYT, de igual manera 85.53% de CSH de Azcapotzalco, y 80.39% de CSH de Xochimilco.



## GRADO PARA EL CUAL SE OTORGÓ LA BECA

### FINANCIAMIENTO EDUCATIVO

De los egresados becados, la mayoría manifestó que las becas fueron otorgadas para cursar el grado de Maestría, así lo refleja el 62.32%, en segundo lugar aparece el grado de Doctorado con 30.77% y, por último, para estudiar la Especialización con 4.52%.



# GRADO PARA EL CUAL SE OTORGÓ LA BECA

77

## FINANCIAMIENTO EDUCATIVO

Unidad	División	Especialización	Maestría	Doctorado	Otro
<b>Azcapotzalco</b>		10.40	<b>75.73</b>	13.87	0.00
	CBI	0.00	<b>76.62</b>	23.38	0.00
	CSH	15.07	<b>83.56</b>	1.37	0.00
	CAD	30.43	<b>47.83</b>	21.74	0.00
<b>Iztapalapa</b>		2.05	<b>54.93</b>	39.94	3.08
	CBI	1.62	<b>52.71</b>	41.62	4.05
	CSH	1.52	<b>54.28</b>	40.24	3.96
	CBS	3.26	<b>58.70</b>	37.32	0.72
<b>Xochimilco</b>		8.00	<b>74.50</b>	15.75	1.75
	CSH	6.45	<b>68.96</b>	22.98	1.61
	CBS	14.29	<b>79.46</b>	3.57	2.68
	CAD	0.00	<b>95.00</b>	5.00	0.00

Las becas fueron otorgadas principalmente para cursar el grado de Maestría. En este rubro destaca la Unidad Azcapotzalco con 75.73%, seguido de 74.50% de Xochimilco y 54.93% de Iztapalapa.

## EXPERIENCIA PROFESIONAL EN INVESTIGACIÓN



¿HA PARTICIPADO EN PROYECTOS DE INVESTIGACIÓN?



¿PERTENECE A ALGUNA AGRUPACIÓN ESPECIALIZADA?



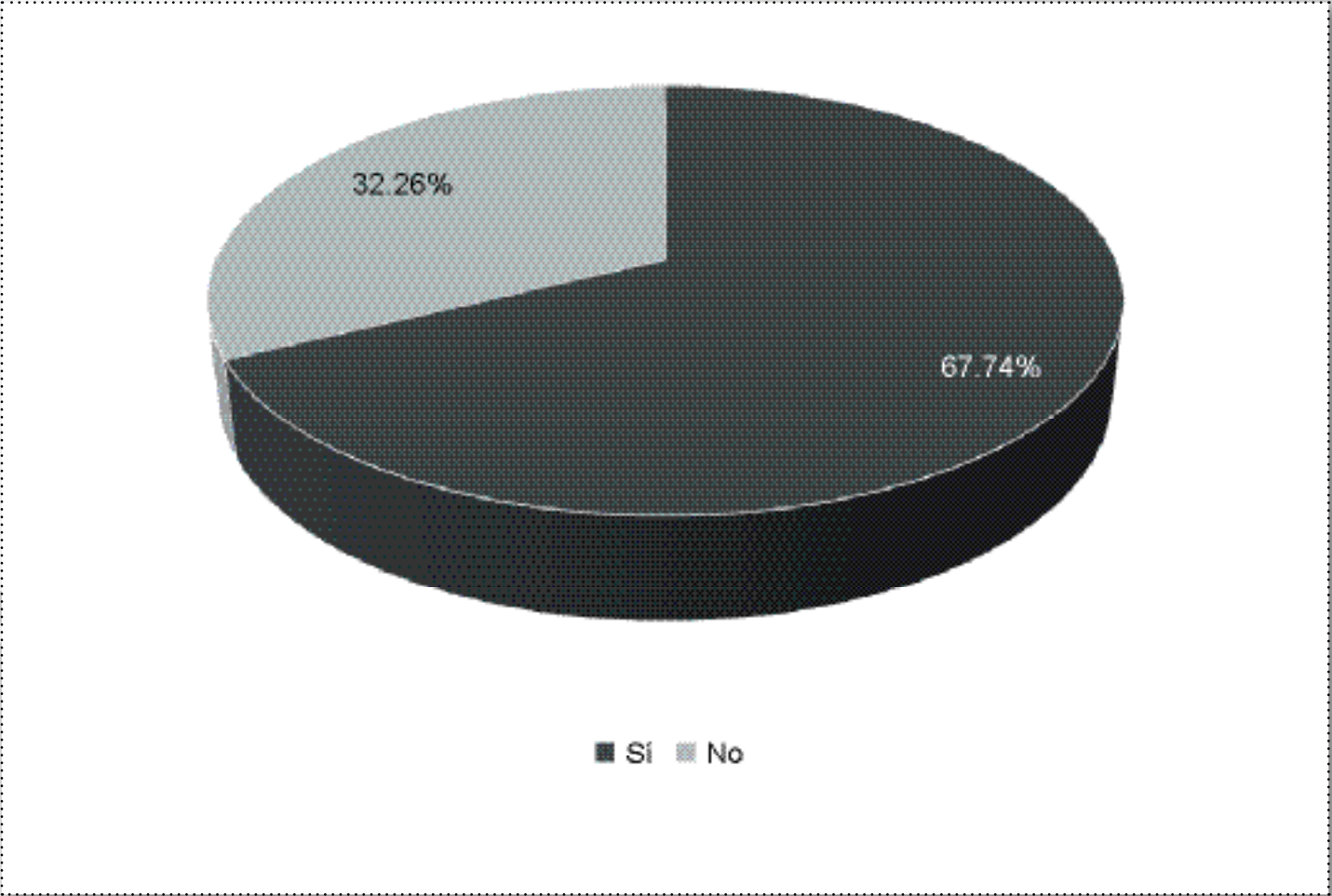
¿ES MIEMBRO DEL SISTEMA NACIONAL DE INVESTIGADORES?



# PARTICIPACIÓN EN PROYECTOS DE INVESTIGACIÓN

## EXPERIENCIA PROFESIONAL EN INVESTIGACIÓN

El 67.74% de los egresados encuestados mencionó haber participado en proyectos de investigación de índole científicos y/o tecnológicos.



# PARTICIPACIÓN EN PROYECTOS DE INVESTIGACIÓN

## EXPERIENCIA PROFESIONAL EN INVESTIGACIÓN

El 75.77% de Iztapalapa, 65.28% de Xochimilco y, 49.68% de Azcapotzalco, han participado en proyectos de investigación científicos y/o tecnológicos.

Unidad	División	Sí	No
<b>Azcapotzalco</b>		<b>49.68</b>	<b>50.32</b>
	CBI	<b>66.97</b>	33.03
	CSH	42.29	<b>57.71</b>
	CAD	47.27	<b>52.73</b>
<b>Iztapalapa</b>		<b>75.77</b>	<b>24.23</b>
	CBI	<b>85.41</b>	14.59
	CSH	<b>62.59</b>	37.41
	CBS	<b>78.06</b>	21.94
<b>Xochimilco</b>		<b>65.28</b>	<b>34.72</b>
	CSH	<b>64.95</b>	35.05
	CBS	<b>71.93</b>	28.07
	CAD	40.00	<b>60.00</b>

## ÁREA DE CONOCIMIENTO DE LOS PROYECTOS DE INVESTIGACIÓN

### EXPERIENCIA PROFESIONAL EN INVESTIGACIÓN

De los egresados que han participado en proyectos de investigación científico - tecnológicos la mayoría se concentra (23.23%) en el área de las Ciencias Sociales; se distinguen también de manera significativa las áreas de Ciencias Básicas (19.44%), Ciencias Biológicas (16.27%), Ciencias de la Salud (13.29%) e Ingeniería y Computación (10.50%).

UAM	%
Ingeniería y Computación	10.50
Ciencias Básicas	19.44
Ciencias Biológicas	16.27
Ciencias de la Salud	13.29
Ciencias Agropecuarias	1.37
Ciencias Sociales	<b>23.23</b>
Humanidades	6.27
Ciencias Económico Administrativas	4.29
Arquitectura y Diseño	5.34

# ÁREA DE CONOCIMIENTO DE LOS PROYECTOS DE INVESTIGACIÓN

82

## EXPERIENCIA PROFESIONAL EN INVESTIGACIÓN

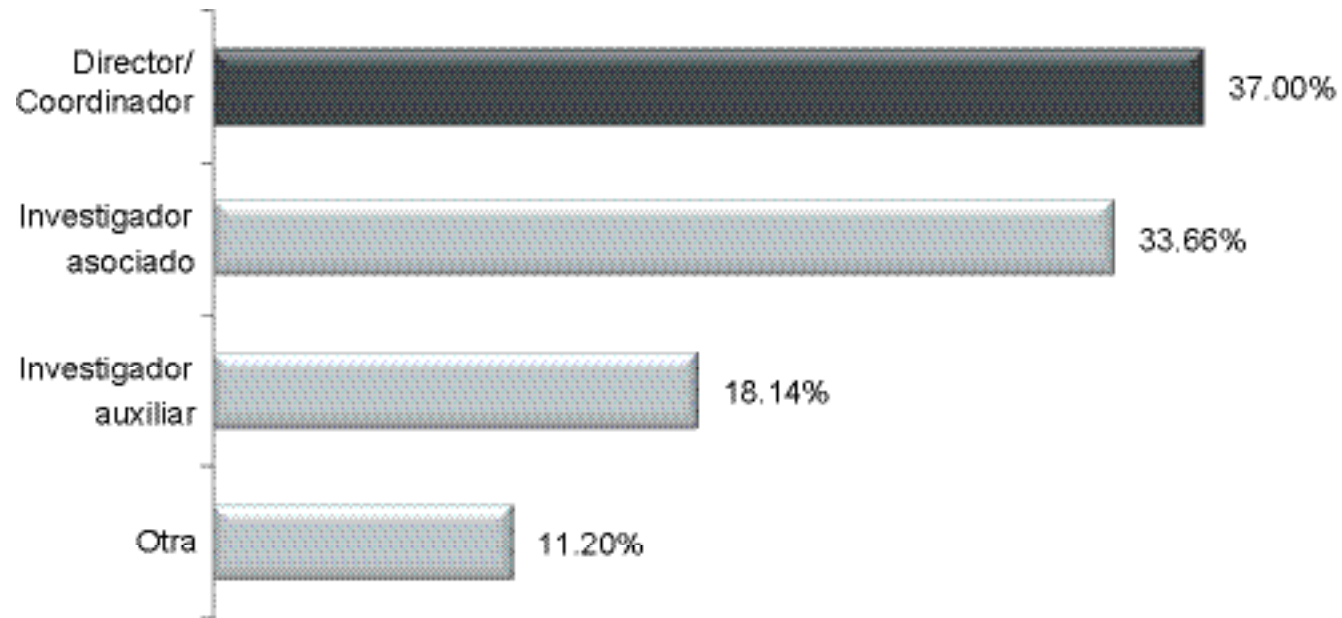
Unidad	Azcapotzalco				Iztapalapa				Xochimilco			
División		CBI	CSH	CAD		CBI	CSH	CBS		CSH	CBS	CAD
Ingeniería y Computación	21.03	60.27	2.38	3.95	12.25	25.69	0.79	4.28	0.71	0.42	0.00	9.09
Ciencias Básicas	11.59	32.88	2.38	1.32	29.11	63.98	0.39	7.57	1.90	1.69	2.45	0.00
Ciencias Biológicas	3.43	6.85	0.00	3.95	23.56	7.05	1.18	63.82	6.87	6.33	8.59	0.00
Ciencias de la Salud	0.86	0.00	1.19	1.30	7.85	2.02	1.18	21.05	32.46	7.59	72.40	4.54
Ciencias Agropecuarias	0.00	0.00	0.00	0.00	0.94	0.00	0.39	2.63	3.08	3.80	2.45	0.00
Ciencias Sociales	20.60	0.00	48.82	9.21	17.28	0.25	64.18	0.33	38.16	61.19	8.59	9.09
Humanidades	10.30	0.00	25.00	3.95	5.45	0.00	20.08	0.32	5.92	7.17	4.91	0.00
Ciencias Económico Administrativas	4.72	0.00	11.90	1.32	3.04	0.25	11.02	0.00	6.87	11.39	0.61	4.55
Arquitectura y Diseño	27.47	0.00	8.33	75.00	0.52	0.76	0.79	0.00	4.03	0.42	0.00	72.73

Respecto al análisis por Unidad Académica, en Azcapotzalco se observa la concentración porcentual en el área de Arquitectura y Diseño (75.00%), en Iztapalapa sobresale Ciencias Sociales (64.18%) y en Xochimilco la principal es Arquitectura y Diseño (72.73%).

## FUNCIONES DESEMPEÑADAS EN EL PROYECTO DE INVESTIGACIÓN

### EXPERIENCIA PROFESIONAL EN INVESTIGACIÓN

De los egresados que han participado en proyectos de investigación científico-tecnológicos, 37.00% han participado como directores o coordinadores de proyecto, 33.66% como investigador asociado y 18.14% como investigador auxiliar.





# FUNCIONES DESEMPEÑADAS EN EL PROYECTO DE INVESTIGACIÓN

84

## EXPERIENCIA PROFESIONAL EN INVESTIGACIÓN

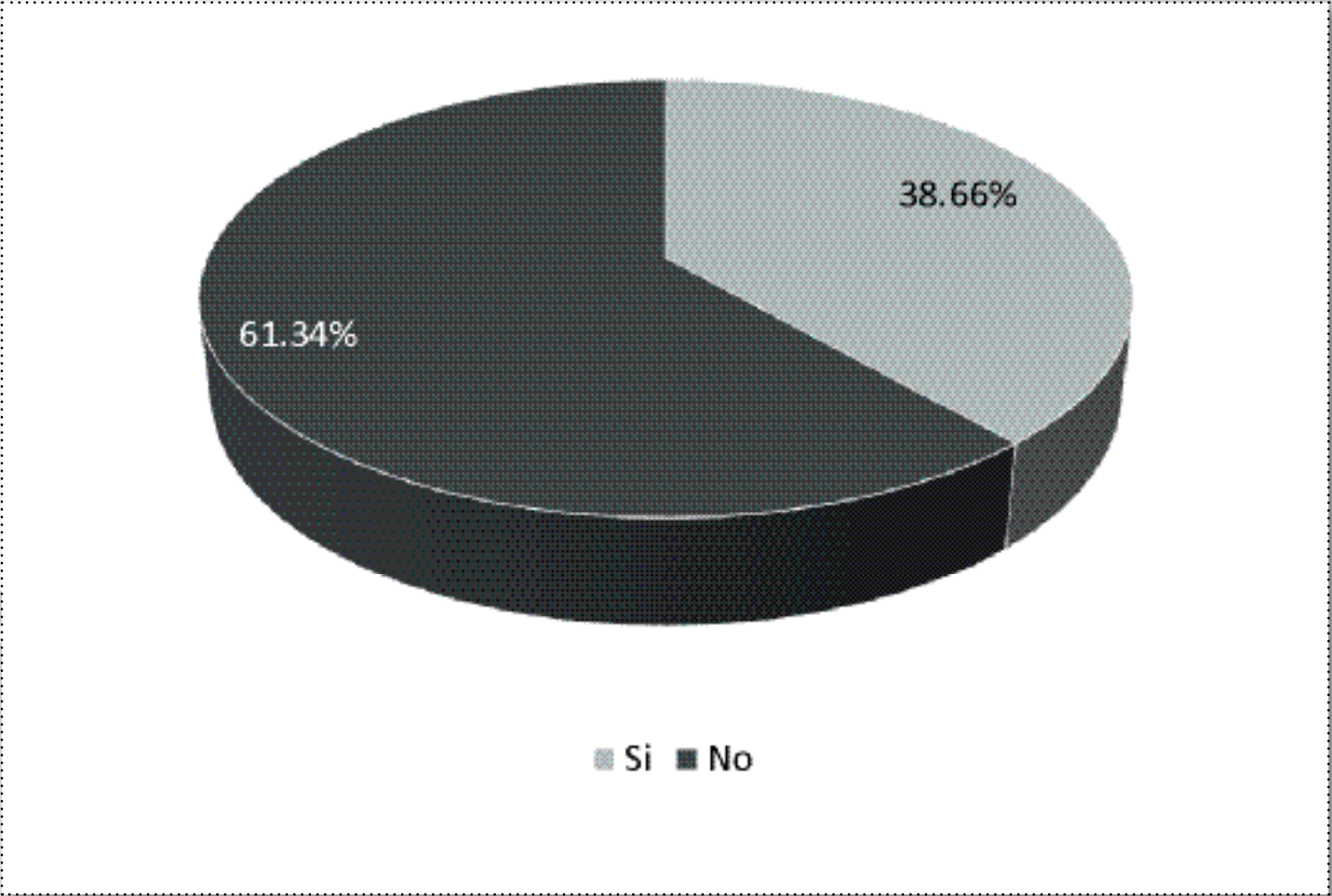
Unidad	División	Director o Coordinador	Investigador asociado	Investigador auxiliar	Otra
<b>Azcapotzalco</b>		26.20	37.12	26.64	10.04
	CBI	30.14	34.25	28.77	6.84
	CSH	20.73	36.59	29.27	13.41
	CAD	28.38	40.54	21.62	9.46
<b>Iztapalapa</b>		40.33	32.83	16.52	10.32
	CBI	46.60	33.00	9.06	11.34
	CSH	36.73	35.40	19.91	7.96
	CBS	34.68	30.64	23.91	10.77
<b>Xochimilco</b>		35.45	33.60	16.93	14.02
	CSH	36.77	37.25	21.08	4.90
	CBS	35.71	24.68	12.99	26.62
	CAD	20.00	65.00	5.00	10.00

El 46.60% de los egresados de CBI de la Unidad Iztapalapa contestó haberse desempeñado como Director o Coordinador, en tanto que 40.54% de CAD de Azcapotzalco y 65.00% de CAD de Xochimilco manifestó que su colaboración correspondía como investigador asociado.

# PERTENECE A AGRUPACIONES ESPECIALIZADAS

## EXPERIENCIA PROFESIONAL EN INVESTIGACIÓN

El 38.66% de los egresados que participaron en el estudio afirmó ser miembro de una asociación científica o comité académico.



## PERTENECE A AGRUPACIONES ESPECIALIZADAS

### EXPERIENCIA PROFESIONAL EN INVESTIGACIÓN

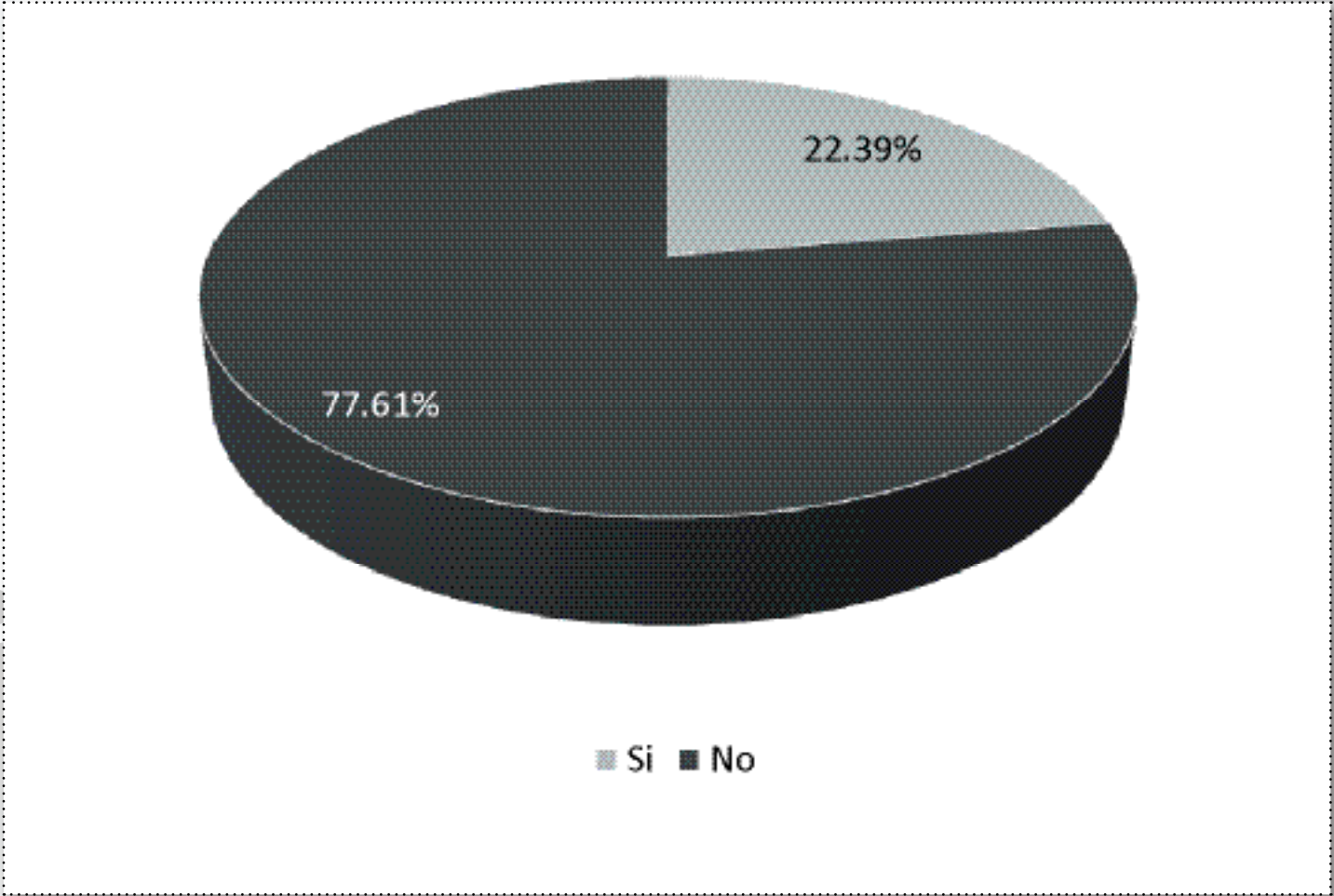
Se observa que en Iztapalapa hay más egresados que pertenecen a una agrupación especializada (46.37%), le sigue Xochimilco con 36.44% y Azcapotzalco con 21.35%.

Unidad	División	Sí	No
<b>Azcapotzalco</b>		<b>21.35</b>	<b>78.65</b>
	CBI	21.43	<b>78.57</b>
	CSH	21.94	<b>78.06</b>
	CAD	20.61	<b>79.39</b>
<b>Iztapalapa</b>		<b>46.37</b>	<b>53.63</b>
	CBI	<b>53.74</b>	46.26
	CSH	39.45	<b>60.55</b>
	CBS	44.91	<b>55.09</b>
<b>Xochimilco</b>		<b>36.44</b>	<b>63.56</b>
	CSH	32.29	<b>67.71</b>
	CBS	46.79	<b>53.21</b>
	CAD	21.82	<b>78.18</b>

# PERTENECE AL SNI

## EXPERIENCIA PROFESIONAL EN INVESTIGACIÓN

Del total de los egresados de posgrado entrevistados, 22.39% declaró que sí pertenece al Sistema Nacional de Investigadores (SNI).



## PERTENECE AL SNI

### EXPERIENCIA PROFESIONAL EN INVESTIGACIÓN

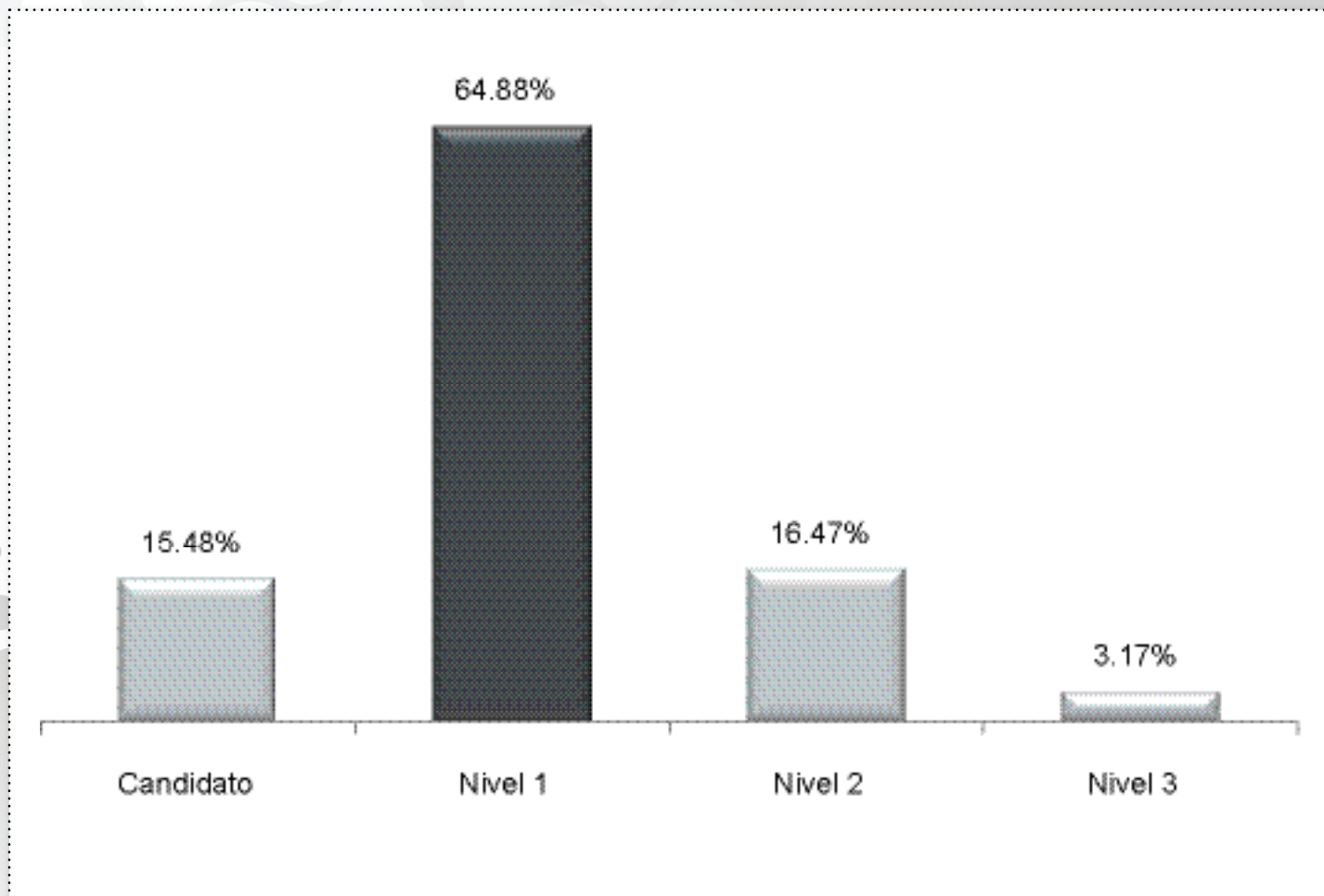
Dentro de la experiencia profesional en investigación que tienen los egresados de posgrado, a nivel Unidad Académica, se observa que el 35.36% del universo bajo estudio de Iztapalapa, pertenecen al Sistema Nacional de Investigadores, le sigue la Unidad Xochimilco con un 8.71% y por último el 6.47% de los egresados de la Unidad Azcapotzalco.

Unidad	División	Sí	No
<b>Azcapotzalco</b>		<b>6.47</b>	<b>93.53</b>
	CBI	14.16	<b>85.84</b>
	CSH	2.01	<b>97.99</b>
	CAD	6.59	<b>93.41</b>
<b>Iztapalapa</b>		<b>35.36</b>	<b>64.64</b>
	CBI	<b>58.15</b>	41.85
	CSH	16.83	<b>83.17</b>
	CBS	27.62	<b>72.38</b>
<b>Xochimilco</b>		<b>8.71</b>	<b>91.29</b>
	CSH	10.74	<b>89.26</b>
	CBS	7.11	<b>92.89</b>
	CAD	1.82	<b>98.18</b>

## NIVEL EN EL SNI

### EXPERIENCIA PROFESIONAL EN INVESTIGACIÓN

De los egresados que son miembros del Sistema Nacional de Investigadores, 64.88% es nivel 1, 16.47% nivel 2, 15.48% es candidato y 3.17% es nivel 3.



# NIVEL EN EL SNI

90

## EXPERIENCIA PROFESIONAL EN INVESTIGACIÓN

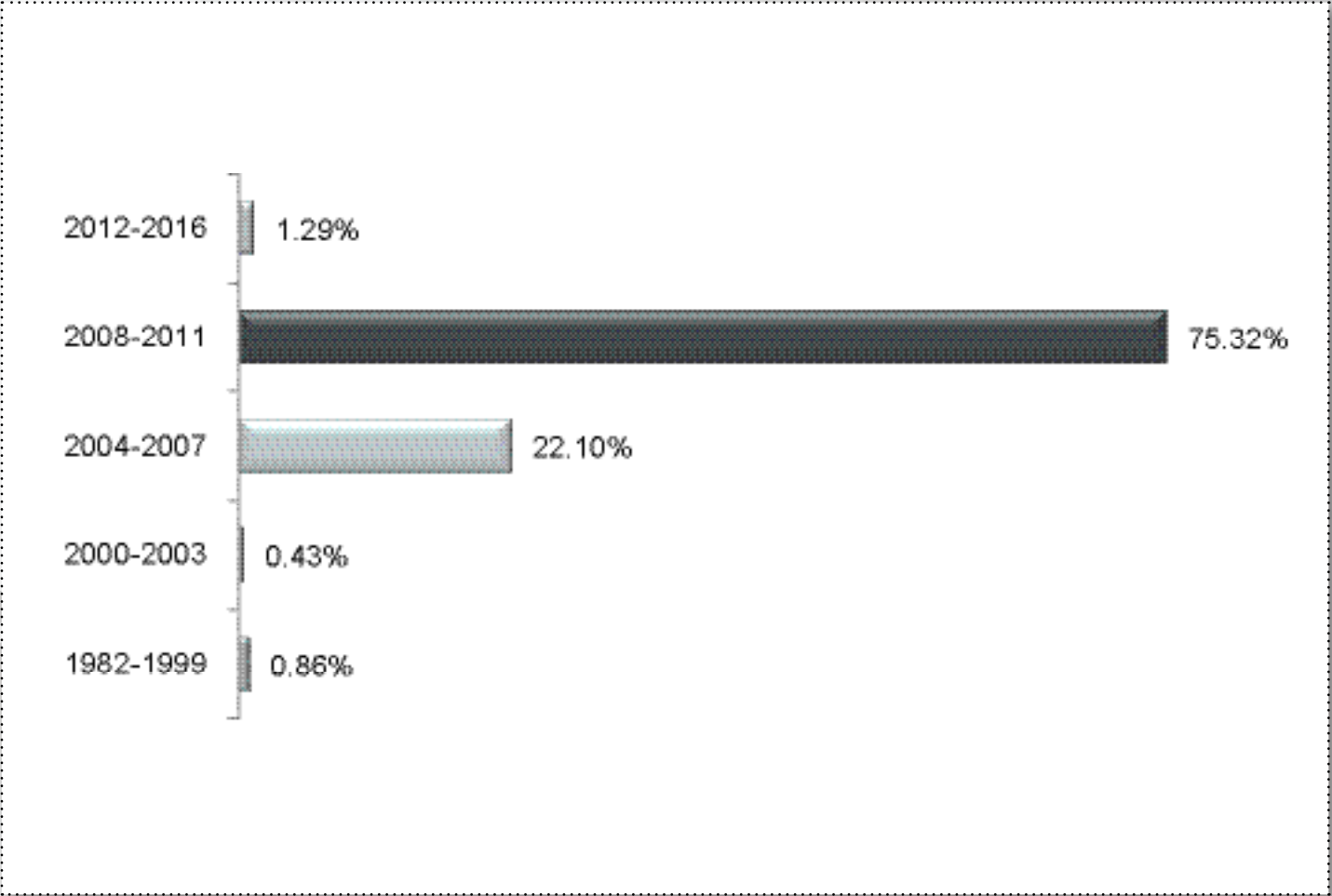
Unidad	División	Candidato	Nivel 1	Nivel 2	Nivel 3	Emérito
<b>Azcapotzalco</b>		13.64	81.82	4.54	0.00	0.00
	CBI	8.33	91.67	0.00	0.00	0.00
	CSH	100.00	0.00	0.00	0.00	0.00
	CAD	11.11	77.78	11.11	0.00	0.00
<b>Iztapalapa</b>		16.10	63.27	17.01	3.62	0.00
	CBI	13.81	59.70	22.01	4.48	0.00
	CSH	13.64	66.67	16.67	3.02	0.00
	CBS	23.36	70.10	4.67	1.87	0.00
<b>Xochimilco</b>		9.76	73.17	17.07	0.00	0.00
	CSH	11.54	80.77	7.69	0.00	0.00
	CBS	6.67	60.00	33.33	0.00	0.00
	CAD	0.00	0.00	0.00	0.00	0.00

En la Unidad Azcapotzalco es donde predomina el mayor número de egresados miembros del SNI con nivel 1, ya que asciende a 81.82% de los encuestados; le sigue Xochimilco con 73.17% e Iztapalapa con 63.27%.

# VIGENCIA EN EL SNI

## EXPERIENCIA PROFESIONAL EN INVESTIGACIÓN

La permanencia de egresados de posgrado de la UAM en el Sistema Nacional de Investigadores, es de reciente vigencia, pues el 75.32% de ellos, registra un lapso de 2008 a 2011, y el 22.10% señaló su presencia entre los años 2004 y 2007.





# VIGENCIA EN EL SNI





92

## EXPERIENCIA PROFESIONAL EN INVESTIGACIÓN

Unidad	División	1982 - 1999	2000 - 2003	2004 - 2007	2008 - 2011	2012 - 2016
<b>Azcapotzalco</b>		0.00	0.00	20.00	80.00	0.00
	CBI	0.00	0.00	18.18	81.82	0.00
	CSH	0.00	0.00	0.00	100.00	0.00
	CAD	0.00	0.00	25.00	75.00	0.00
<b>Iztapalapa</b>		0.98	0.48	21.52	75.55	1.47
	CBI	1.59	0.00	17.93	79.28	1.20
	CSH	0.00	3.51	31.58	61.40	3.51
	CBS	0.00	0.00	24.75	74.26	0.99
<b>Xochimilco</b>		0.00	0.00	29.73	70.27	0.00
	CSH	0.00	0.00	29.17	70.83	0.00
	CBS	0.00	0.00	30.77	69.23	0.00
	CAD	0.00	0.00	0.00	0.00	0.00

De manera similar al reporte global, el 100.00% de los egresados de CSH de Azcapotzalco manifestó tener una vigencia en el SNI entre los años 2008 y 2011, seguido de 79.28% de CBI de Iztapalapa y 70.83% de CSH de Xochimilco.

## FORMACIÓN DE RECURSOS HUMANOS ESPECIALIZADOS

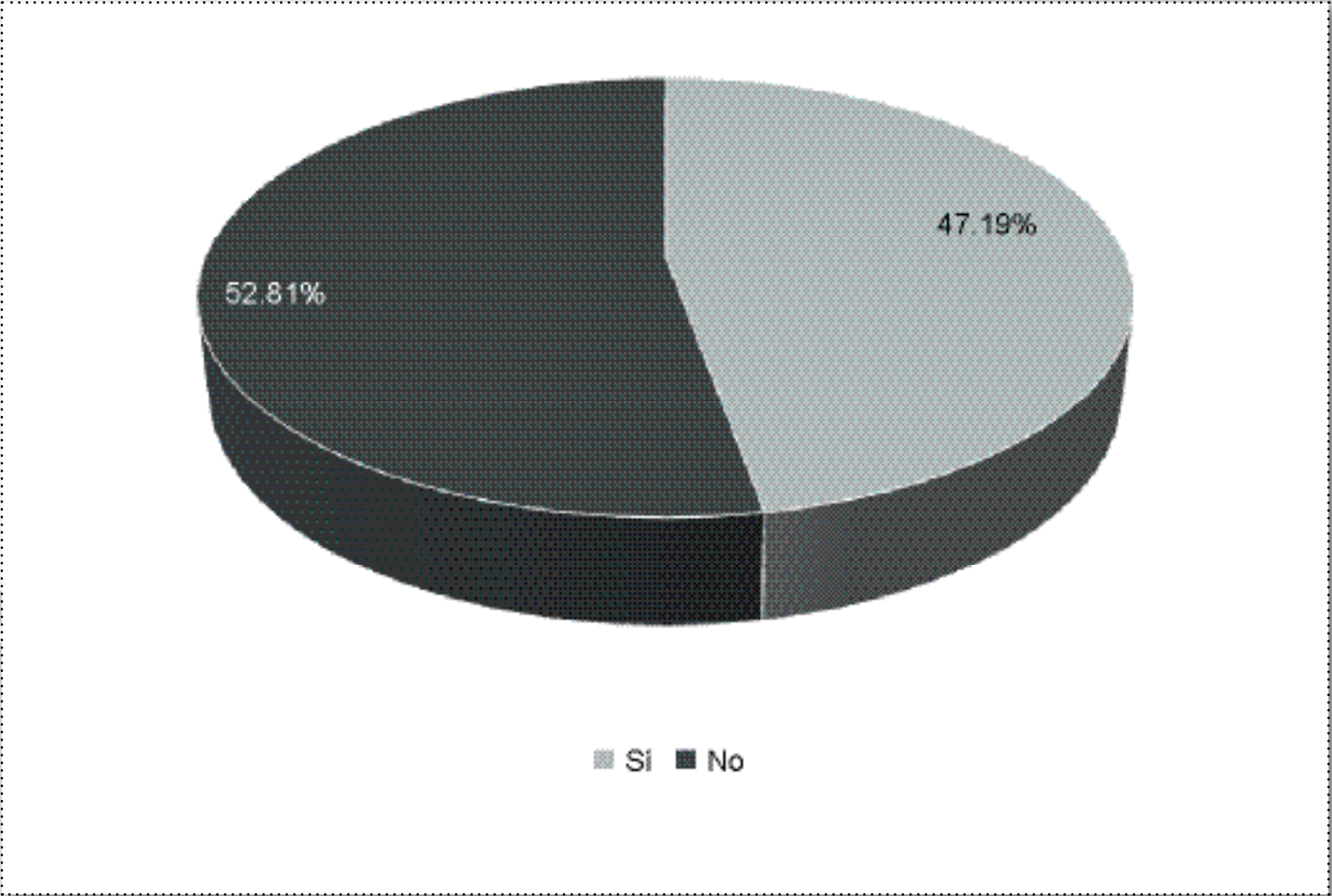
-  ¿HA PARTICIPADO EN LA DIRECCIÓN DE TESIS PROFESIONALES Y/O DE POSGRADO?
-  NIVEL DE TESIS DIRIGIDAS
-  NÚMERO DE PARTICIPACIONES EN LA DIRECCIÓN DE TESIS POR NIVEL
-  ¿PARTICIPA EN ALGÚN PROGRAMA DE POSGRADO COMO TUTOR O ASESOR?



# PARTICIPACIÓN EN LA DIRECCIÓN DE TESIS

## FORMACIÓN DE RECURSOS HUMANOS ESPECIALIZADOS

En cuanto a la experiencia de los egresados en la formación de recursos humanos especializados como una actividad importante de la formación académica de nivel posgrado, se observa en el reporte global que 47.19% ha participado en la dirección de tesis profesionales.



## PARTICIPACIÓN EN LA DIRECCIÓN DE TESIS

### FORMACIÓN DE RECURSOS HUMANOS ESPECIALIZADOS

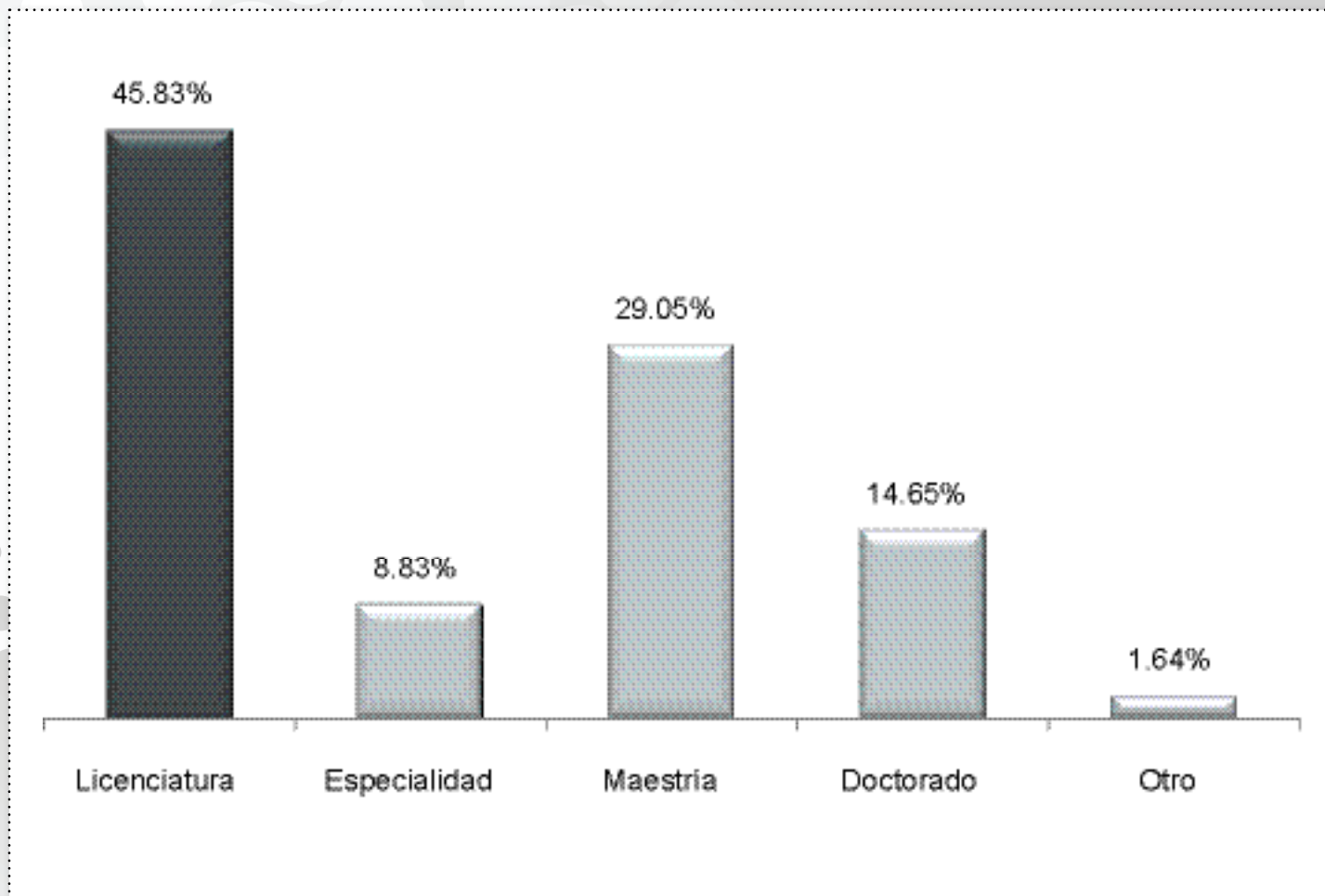
En Iztapalapa es donde existe un mayor número de egresados que participan en la dirección de tesis profesionales, así lo manifestó 57.97% de los encuestados. En tanto que en Xochimilco y Azcapotzalco se registró 47.19% y 32.43%, respectivamente.

Unidad	División	Sí	No
<b>Azcapotzalco</b>		<b>32.43</b>	<b>67.57</b>
	CBI	41.96	58.04
	CSH	31.68	68.32
	CAD	26.95	73.05
<b>Iztapalapa</b>		<b>57.97</b>	<b>42.03</b>
	CBI	67.67	32.33
	CSH	53.77	46.23
	CBS	50.78	49.22
<b>Xochimilco</b>		<b>47.19</b>	<b>52.81</b>
	CSH	46.99	53.01
	CBS	54.30	45.70
	CAD	18.87	81.13

## NIVEL DE TESIS DIRIGIDAS

### FORMACIÓN DE RECURSOS HUMANOS ESPECIALIZADOS

De los egresados que afirmaron haber participado en la dirección de tesis profesionales, el nivel de los proyectos dirigidos son en su mayoría de licenciatura (45.83%), le sigue Maestría con 29.05%, Doctorado con 14.65% y finalmente el nivel de Especialidad con 8.83%.



# NIVEL DE TESIS DIRIGIDAS

## FORMACIÓN DE RECURSOS HUMANOS ESPECIALIZADOS

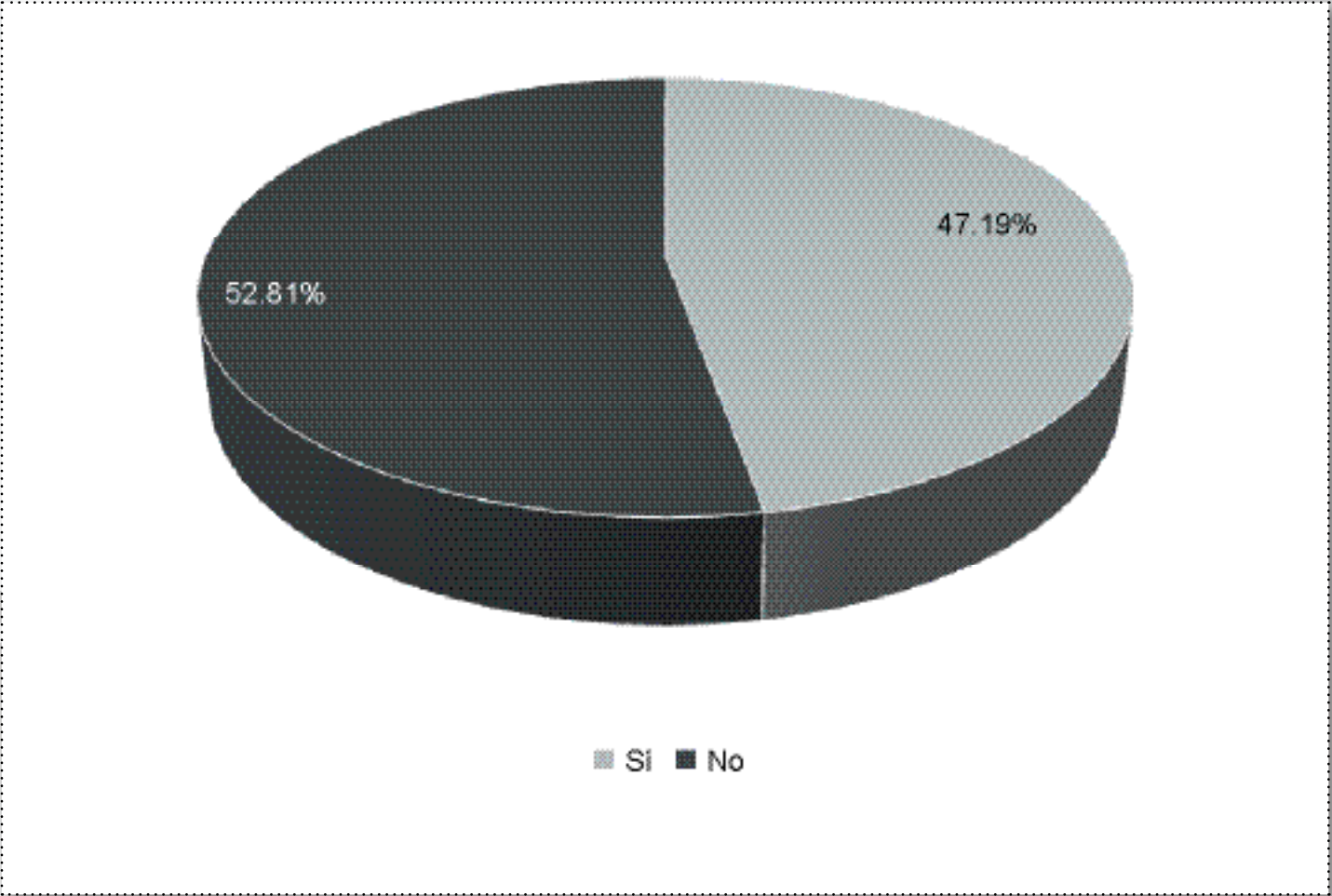
Unidad	División	Licenciatura	Especialidad	Maestría	Doctorado	Otro
<b>Azcapotzalco</b>		<b>64.97</b>	<b>5.58</b>	<b>24.37</b>	<b>5.08</b>	<b>0.00</b>
	CBI	<b>67.69</b>	1.54	26.15	4.62	0.00
	CSH	<b>82.61</b>	7.25	10.14	0.00	0.00
	CAD	<b>44.26</b>	8.19	36.07	11.48	0.00
<b>Iztapalapa</b>		<b>42.50</b>	<b>5.29</b>	<b>32.33</b>	<b>17.95</b>	<b>1.93</b>
	CBI	<b>40.12</b>	6.28	29.40	22.82	1.38
	CSH	<b>47.57</b>	2.97	35.14	12.70	1.62
	CBS	<b>41.60</b>	5.87	34.67	14.67	3.19
<b>Xochimilco</b>		<b>47.55</b>	<b>20.68</b>	<b>21.54</b>	<b>8.74</b>	<b>1.49</b>
	CSH	<b>48.93</b>	23.93	16.79	9.64	0.71
	CBS	<b>43.58</b>	16.20	30.17	7.82	2.23
	CAD	<b>80.00</b>	10.00	0.00	0.00	10.00

El nivel de las tesis dirigidas es, en su mayoría, de licenciatura en todas las Unidades Académicas, en Azcapotzalco representa 64.97%, le sigue Xochimilco con 47.55% e Iztapalapa con 42.50%.

# PARTICIPACIÓN EN LA DIRECCIÓN DE TESIS POR NIVEL

## FORMACIÓN DE RECURSOS HUMANOS ESPECIALIZADOS

El 47.19% de los egresados de la UAM, mencionó que sí participa en la dirección de tesis.



# PARTICIPACIÓN EN LA DIRECCIÓN DE TESIS POR NIVEL

99

## FORMACIÓN DE RECURSOS HUMANOS ESPECIALIZADOS

Unidad	División	1 a 5	6 a 10	11 a 15	16 a 20	Más de 20
<b>Azcapotzalco</b>		<b>65.99</b>	<b>19.29</b>	<b>3.05</b>	<b>10.15</b>	<b>1.52</b>
	CBI	<b>69.23</b>	16.92	3.08	7.69	3.08
	CSH	<b>60.86</b>	23.19	5.80	8.70	1.45
	CAD	<b>67.22</b>	18.03	0.00	14.75	0.00
<b>Iztapalapa</b>		<b>69.66</b>	<b>15.67</b>	<b>6.44</b>	<b>8.23</b>	<b>0.00</b>
	CBI	<b>73.20</b>	14.70	4.90	7.20	0.00
	CSH	<b>62.16</b>	18.38	8.92	10.54	0.00
	CBS	<b>70.93</b>	14.67	6.67	7.73	0.00
<b>Xochimilco</b>		<b>66.95</b>	<b>15.78</b>	<b>4.05</b>	<b>8.96</b>	<b>4.26</b>
	CSH	<b>64.29</b>	16.43	4.64	7.50	7.14
	CBS	<b>70.40</b>	15.08	3.35	11.17	0.00
	CAD	<b>80.00</b>	10.00	0.00	10.00	0.00

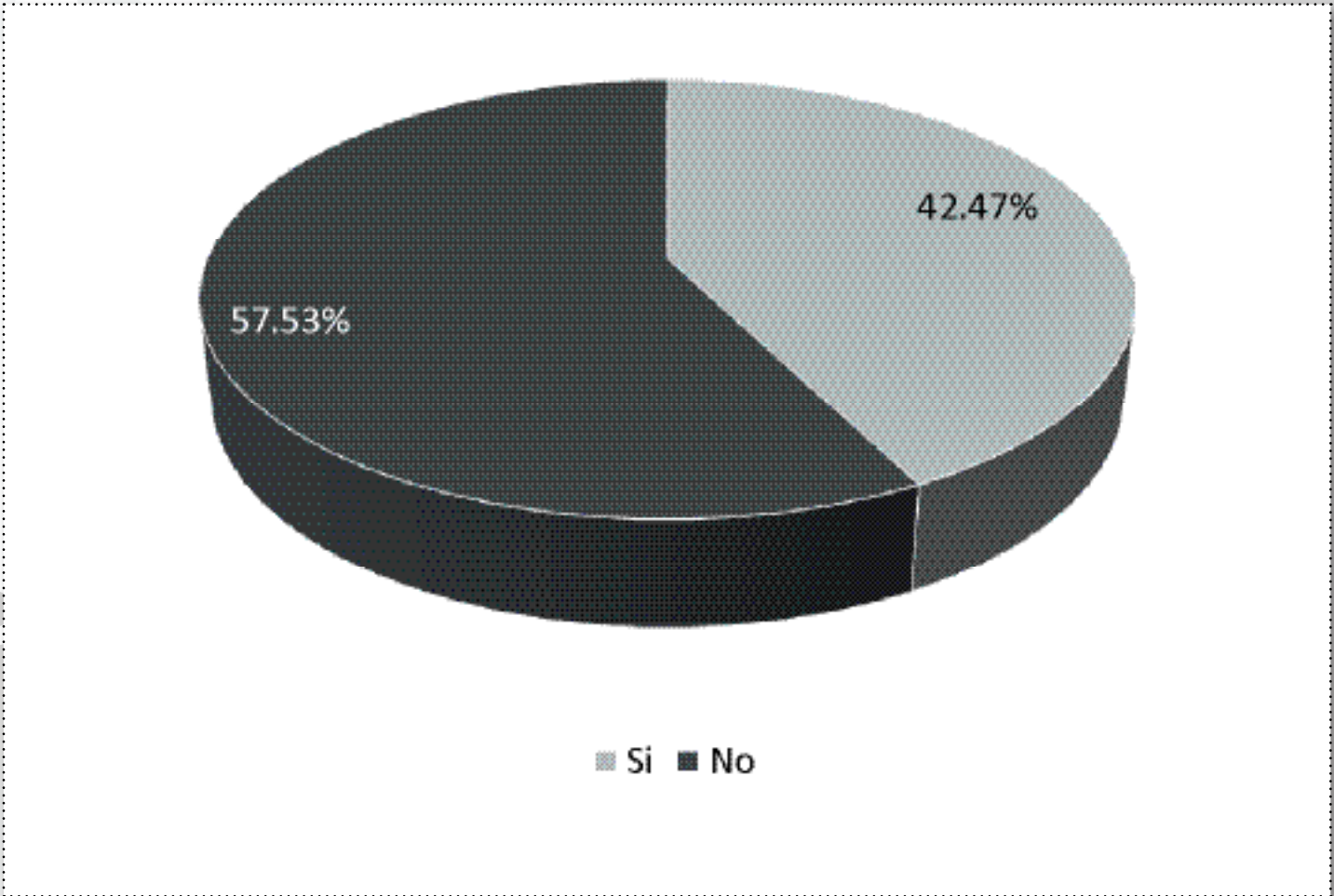
En el número de tesis dirigidas por nivel académico destaca el rango de 1 a 5, las Divisiones Académicas que concentran más egresados en esta actividad son: CAD de Xochimilco (80.00%), le sigue CBI de Iztapalapa (73.20%) y, por último, CBI de Azcapotzalco (69.23%).



# PARTICIPACIÓN EN PROGRAMAS DE POSGRADO COMO TUTOR O ASESOR

## FORMACIÓN DE RECURSOS HUMANOS ESPECIALIZADOS

En el reporte global se muestra que 42.47% de los egresados entrevistados sí han participado en programas de posgrado como tutor o asesor.



## PARTICIPACIÓN EN PROGRAMAS DE POSGRADO COMO TUTOR O ASESOR

### FORMACIÓN DE RECURSOS HUMANOS ESPECIALIZADOS

La mayoría de los egresados que han participado en programas de posgrado como tutor o asesor se concentran en Iztapalapa (52.17%), seguido de Xochimilco (40.09%) y Azcapotzalco (19.82%).

Unidad	División	Sí	No
<b>Azcapotzalco</b>		<b>19.82</b>	<b>80.18</b>
	CBI	26.00	<b>74.00</b>
	CSH	14.38	<b>85.62</b>
	CAD	23.70	<b>76.30</b>
<b>Iztapalapa</b>		<b>52.17</b>	47.83
	CBI	<b>63.82</b>	36.18
	CSH	41.82	<b>58.18</b>
	CBS	48.23	<b>51.77</b>
<b>Xochimilco</b>		<b>40.09</b>	<b>59.91</b>
	CSH	43.20	<b>56.80</b>
	CBS	43.42	<b>56.58</b>
	CAD	9.52	<b>90.48</b>

## SATISFACCIÓN CON LA INSTITUCIÓN Y CON EL PROGRAMA CURSADO



¿CÓMO EVALÚA EL PROGRAMA DE POSGRADO QUE ESTUDIÓ?



¿SI USTED TUVIERA QUE CURSAR NUEVAMENTE EL PROGRAMA DE POSGRADO, LO REALIZARÍA EN LA UAM?



¿QUÉ TANTO LE SATISFIZO HABER CURSADO ESTE PROGRAMA EN LA UAM?



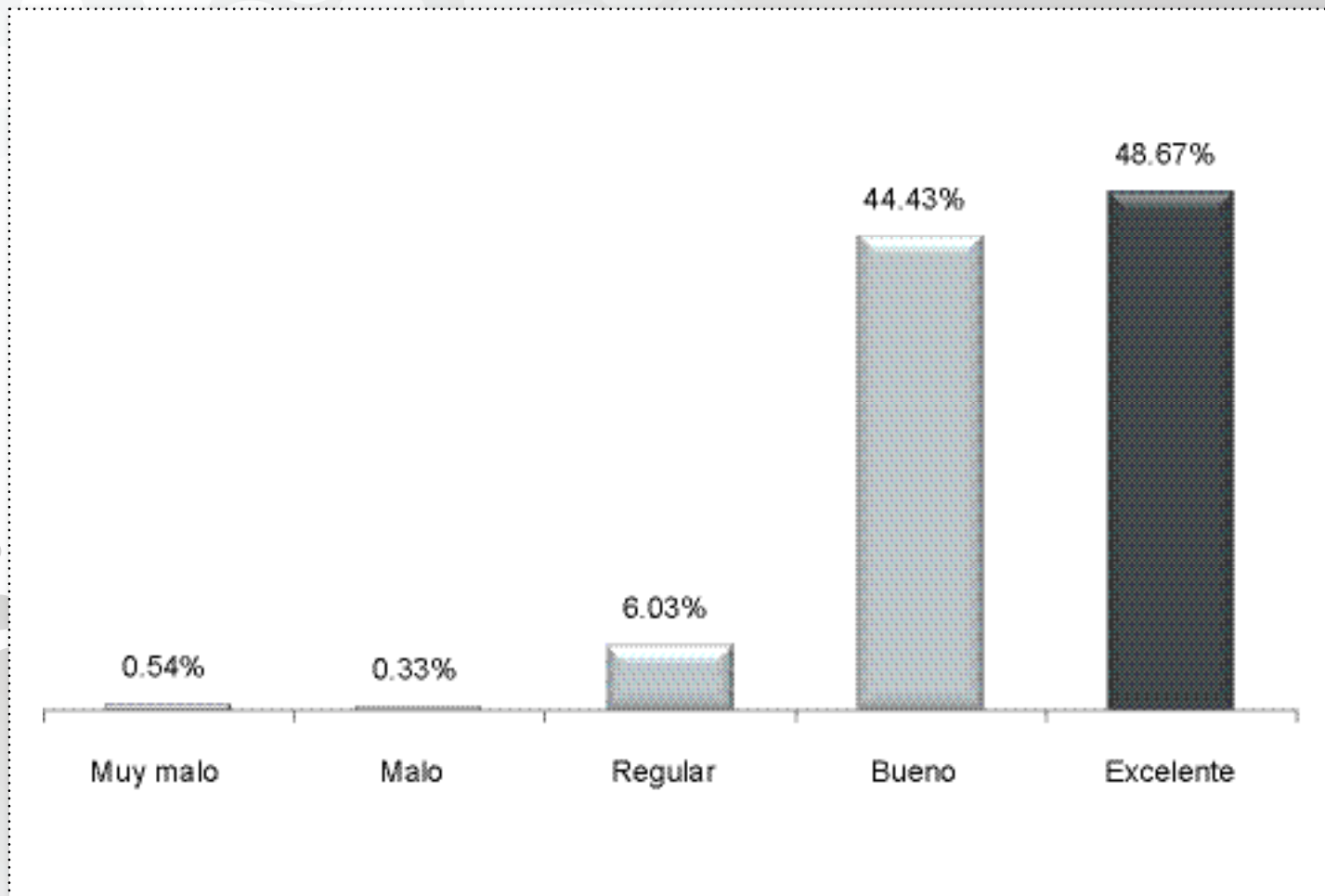
¿CREE QUE EL POSGRADO QUE CURSÓ EN LA UAM, REQUIERE MODIFICACIONES PARA QUE SUS EGRESADOS PUEDAN DESEMPEÑARSE MEJOR EN EL CAMPO LABORAL?



# EVALUACIÓN DEL PROGRAMA QUE ESTUDIÓ

## SATISFACCIÓN CON LA INSTITUCIÓN Y CON EL PROGRAMA CURSADO

En la valoración del programa cursado, la percepción de la mayoría de los egresados se concentra en el rango de excelente al registrar 48.67%, seguido de bueno con 44.43%.



# EVALUACIÓN DEL PROGRAMA QUE ESTUDIÓ

104

## SATISFACCIÓN CON LA INSTITUCIÓN Y CON EL PROGRAMA CURSADO

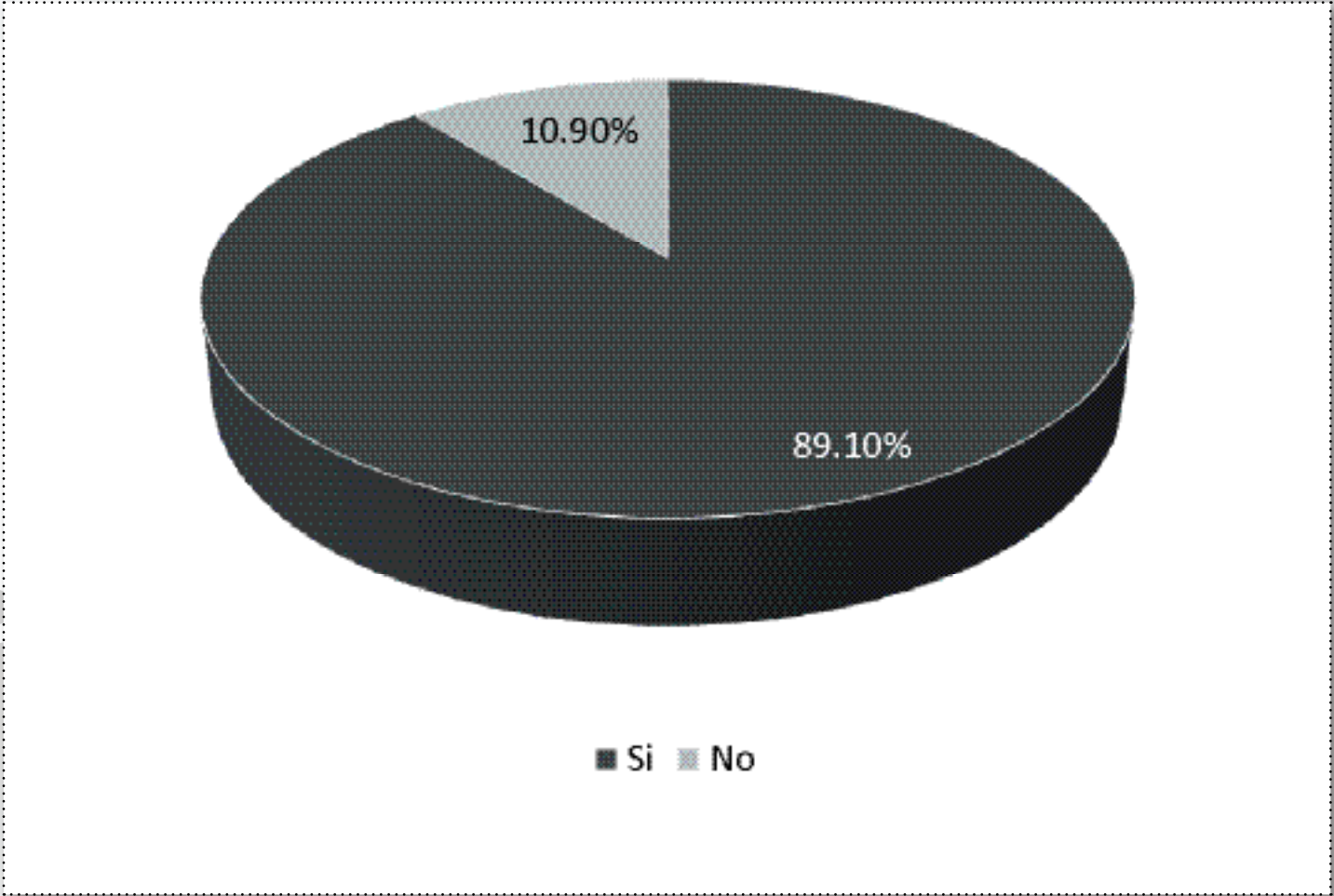
Unidad	División	Muy Malo	Malo	Regular	Bueno	Excelente
<b>Azcapotzalco</b>		1.04	0.83	8.94	<b>48.03</b>	41.16
	CBI	1.77	1.77	7.96	<b>50.45</b>	38.05
	CSH	0.50	0.00	3.48	41.79	<b>54.23</b>
	CAD	1.20	1.20	16.17	<b>53.89</b>	27.54
<b>Iztapalapa</b>		0.39	0.24	4.55	44.35	<b>50.47</b>
	CBI	0.43	0.43	3.84	42.42	<b>52.88</b>
	CSH	0.49	0.24	2.43	39.17	<b>57.67</b>
	CBS	0.25	0.00	7.61	<b>52.04</b>	40.10
<b>Xochimilco</b>		0.46	0.15	6.76	41.94	<b>50.69</b>
	CSH	0.54	0.00	4.57	37.63	<b>57.26</b>
	CBS	0.44	0.44	8.89	<b>46.67</b>	43.56
	CAD	0.00	0.00	12.96	<b>51.85</b>	35.19

Por División Académica los mayores porcentajes se ubican en la calificación al programa como excelente, en CSH de Xochimilco registra 57.26%, en CSH de Iztapalapa 57.67% y en CSH de Azcapotzalco 54.23%.

# CURSARÍA NUEVAMENTE EL PROGRAMA DE POSGRADO

## SATISFACCIÓN CON LA INSTITUCIÓN Y CON EL PROGRAMA CURSADO

Se puso a consideración de los egresados, en una situación hipotética, la posibilidad de volver a cursar el programa. De esta manera 89.10% manifestó su satisfacción afirmando que sí lo estudiaría nuevamente.



## CURSARÍA NUEVAMENTE EL PROGRAMA DE POSGRADO

### SATISFACCIÓN CON LA INSTITUCIÓN Y CON EL PROGRAMA CURSADO

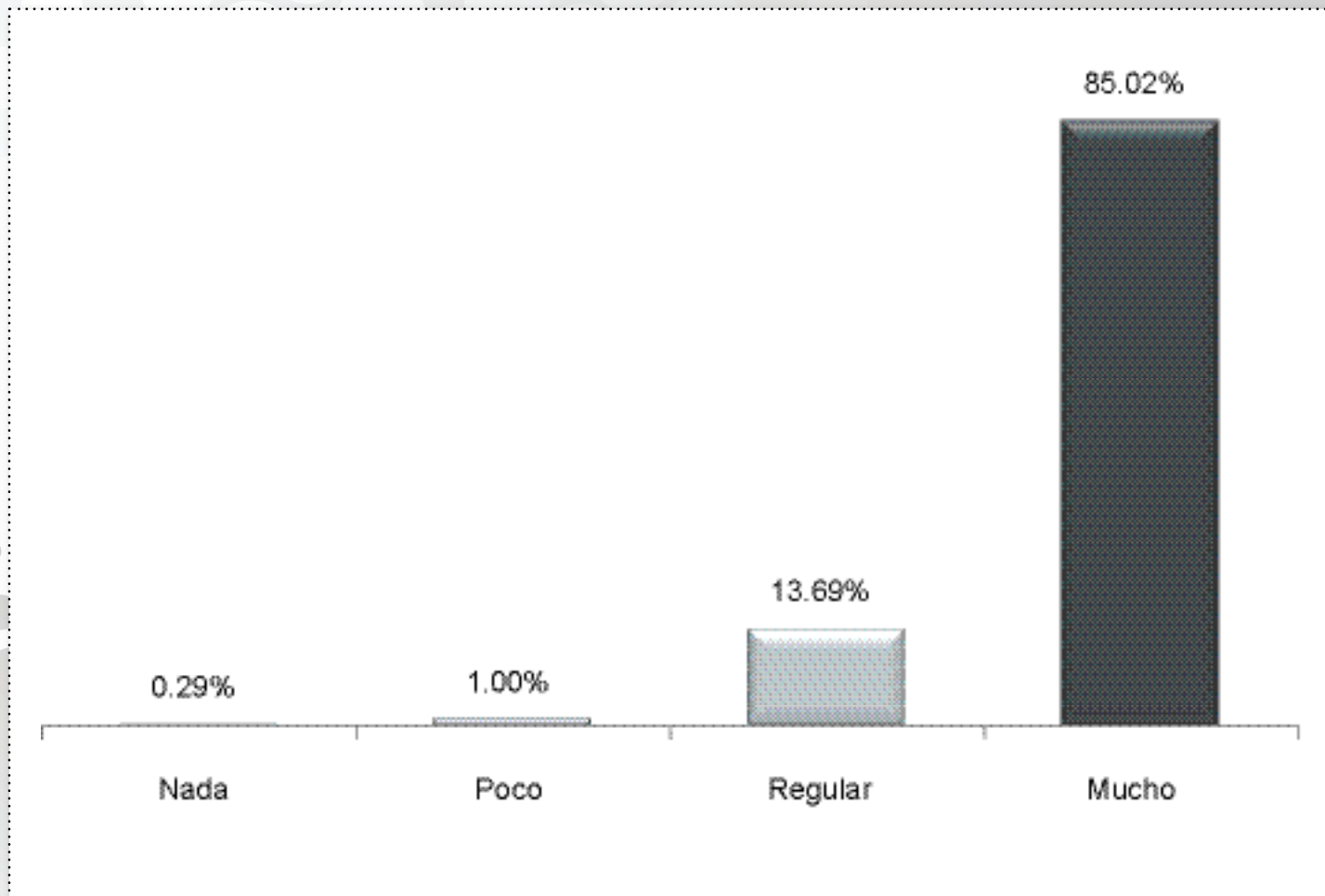
En lo que concierne al nivel de satisfacción con el programa cursado por Unidad, Xochimilco es en donde se concentra el mayor porcentaje de los egresados que contestaron afirmativamente al computar 92.21%, le sigue Iztapalapa con 88.73% y Azcapotzalco con 85.89%.

Unidad	División	Sí	No
<b>Azcapotzalco</b>		<b>85.89</b>	<b>14.11</b>
	CBI	<b>83.04</b>	16.96
	CSH	<b>93.94</b>	6.06
	CAD	<b>78.18</b>	21.82
<b>Iztapalapa</b>		<b>88.73</b>	<b>11.27</b>
	CBI	<b>87.53</b>	12.47
	CSH	<b>89.36</b>	10.64
	CBS	<b>89.53</b>	10.47
<b>Xochimilco</b>		<b>92.21</b>	<b>7.79</b>
	CSH	<b>94.32</b>	5.68
	CBS	<b>90.41</b>	9.59
	CAD	<b>84.91</b>	15.09

# SATISFACCIÓN DEL PROGRAMA CURSADO

## SATISFACCIÓN CON LA INSTITUCIÓN Y CON EL PROGRAMA CURSADO

Al preguntar abiertamente el grado de satisfacción con el programa cursado, en una escala que va de nada satisfecho a muy satisfecho el porcentaje más alto (85.02%) se agrupa en este último.





# SATISFACCIÓN DEL PROGRAMA CURSADO

108

## SATISFACCIÓN CON LA INSTITUCIÓN Y CON EL PROGRAMA CURSADO

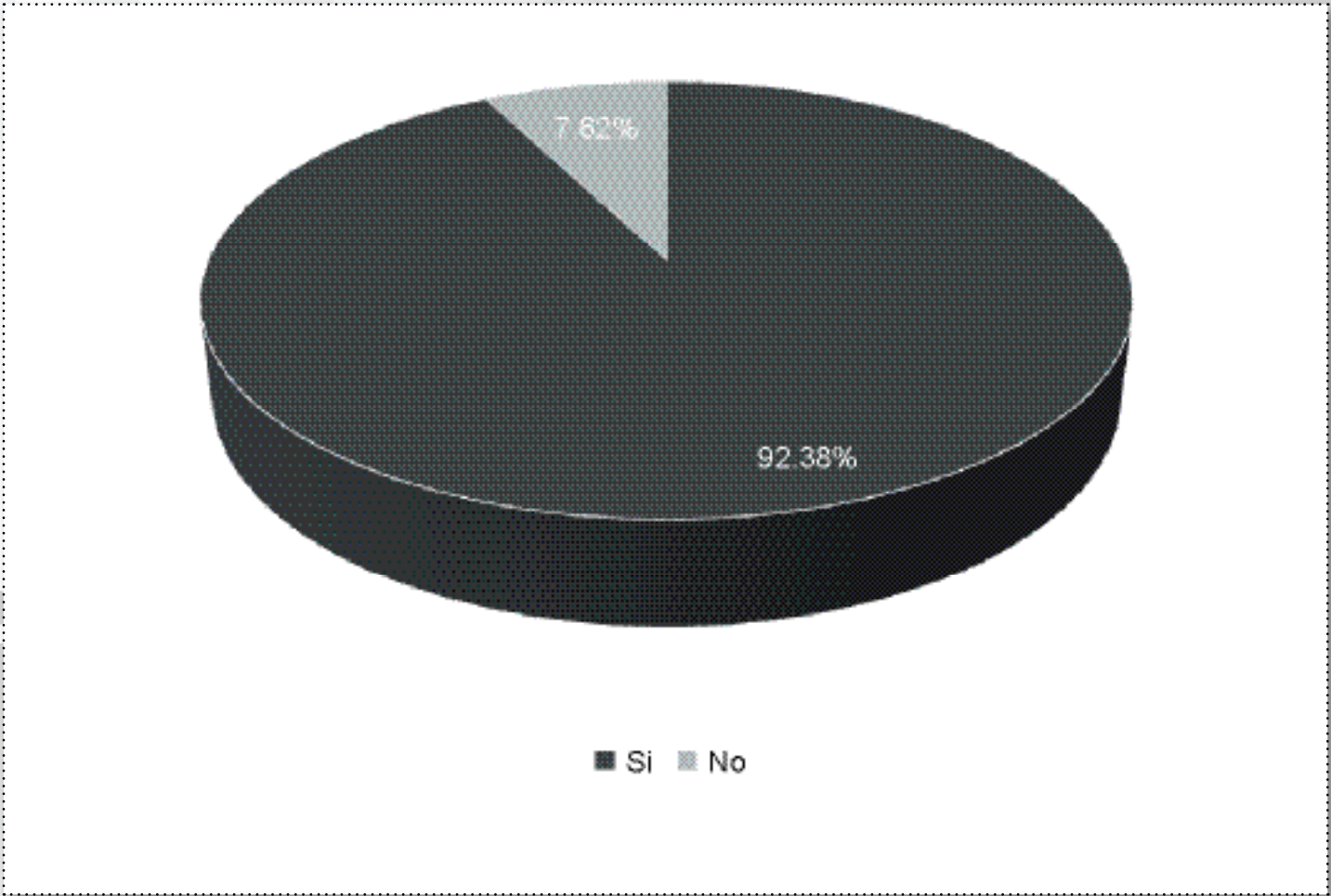
Unidad	División	Nada	Poco	Regular	Mucho
<b>Azcapotzalco</b>		<b>0.63</b>	<b>1.68</b>	<b>18.65</b>	<b>79.04</b>
	CBI	0.92	1.83	18.35	<b>78.90</b>
	CSH	0.50	0.00	12.44	<b>87.06</b>
	CAD	0.60	3.59	26.35	<b>69.46</b>
<b>Iztapalapa</b>		<b>0.24</b>	<b>0.47</b>	<b>12.40</b>	<b>86.89</b>
	CBI	0.00	0.43	12.79	<b>86.78</b>
	CSH	0.73	0.24	11.41	<b>87.62</b>
	CBS	0.00	0.76	12.98	<b>86.26</b>
<b>Xochimilco</b>		<b>0.15</b>	<b>1.53</b>	<b>12.56</b>	<b>85.76</b>
	CSH	0.27	0.80	11.23	<b>87.70</b>
	CBS	0.00	1.78	14.29	<b>83.93</b>
	CAD	0.00	5.45	14.55	<b>80.00</b>

De acuerdo con los resultados obtenidos, en las Unidades Académicas el rango de respuesta mayor se concentra en muy satisfechos con el programa cursado en la UAM, sobresale CSH de Xochimilco con el 87.70%, le sigue CSH de Iztapalapa con el 87.62% y, por último, se encuentra CSH de Azcapotzalco con un 87.06%.

## EL PROGRAMA CURSADO REQUIERE MODIFICACIONES

### SATISFACCIÓN CON LA INSTITUCIÓN Y CON EL PROGRAMA CURSADO

A pesar del alto índice de satisfacción de los egresados con el programa de posgrado que cursó, 92.38% consideró que el programa de estudios requiere modificaciones.



# EL PROGRAMA CURSADO REQUIERE MODIFICACIONES

## SATISFACCIÓN CON LA INSTITUCIÓN Y CON EL PROGRAMA CURSADO

Por Unidad Académica, Azcapotzalco se distingue porcentualmente con la afirmación que es necesario modificar el programa, así contestó 95.57% de los egresados entrevistados, le sigue Iztapalapa con 93.04% y Xochimilco con 89.02%.

Unidad	División	Sí	No
<b>Azcapotzalco</b>		<b>95.57</b>	<b>4.43</b>
	CBI	<b>97.62</b>	2.38
	CSH	<b>94.33</b>	5.67
	CAD	<b>95.59</b>	4.41
<b>Iztapalapa</b>		<b>93.04</b>	<b>6.96</b>
	CBI	<b>94.78</b>	5.22
	CSH	<b>93.63</b>	6.37
	CBS	<b>90.69</b>	9.31
<b>Xochimilco</b>		<b>89.02</b>	<b>10.98</b>
	CSH	<b>89.15</b>	10.85
	CBS	<b>90.32</b>	9.68
	CAD	<b>83.33</b>	16.67

## DIRECCIÓN GENERAL DEL PROYECTO:

Dra. María José Arroyo Paniagua **Coordinación General de Información  
Institucional, Rectoría General**

## COORDINACIÓN:

Lic. Edgar A. Suárez Sánchez **Departamento de Egresados, Rectoría General**

## ANÁLISIS Y ELABORACIÓN DEL REPORTE:

Lic. Angélica Pueblito Mérida **Departamento de Egresados, Rectoría General**

Lic. Nancy Guerrero Quintero **Departamento de Egresados, Rectoría General**

## REVISIÓN DE LA EDICIÓN:

Lic. Ma. Patricia Vázquez Alarcón **COPLAI, Unidad Iztapalapa**

Lic. Gabriela Mondragón Ramírez **COPLADA, Unidad Xochimilco**

APLICACIÓN DE LA ENCUESTA Y VALIDACIÓN DE BASES DE DATOS:

Centro de Contacto y Atención Telefónica **Departamento de Egresados, Rectoría General**

DESARROLLO INFORMÁTICO DEL SISTEMA DE INFORMACIÓN:

Ing. Erika Tapia Ramírez **Departamento de Apoyo Informático a la Academia**

DISEÑO GRÁFICO DE APLICACIÓN DE CD:

Lic. Georgina Enríquez Álvarez **Departamento de Egresados, Rectoría General**



**Casa abierta al tiempo**

Departamento de Egresados  
[www.egresados.uam.mx/](http://www.egresados.uam.mx/)

113

Prol. Canal de Miramontes 3885 1er. piso Ex -Hacienda de San Juan de Dios Deleg. Tlalpan CP  
14387 México, DF Tels. 5603 7364 CCUAM 2652 4191 y 5559 4157  
[esuarezs@correo.uam.mx](mailto:esuarezs@correo.uam.mx) / [egresados@correo.uam.mx](mailto:egresados@correo.uam.mx)